ABBA SUNDAY SCHOOL

BOOK 4

Siervos de Dios

Servants of God

Student Workbook

Español

Spanish Edition

24 Lessons

1. Una familia huye del hambre
A Family Flees from Famine

2. Noemí y Rut regresan a Israel
Naomi and Ruth Return to Israel

3. Rut en los campos de cosecha
Ruth in the Harvesting Fields

4. Rut y Booz en la era
Ruth and Boaz at the Threshing-Floor

5. Booz y los ancianos de Belén
Boaz and the Elders of Bethlehem

6. María y el ángel de Dios
Mary and the Angel of God

7. Ana ora a Dios
Hannah Prays to God

8. El niño Samuel en la casa de Dios
The Child Samuel in the House of God

9. Samuel ora por Israel
Samuel Prays for Israel

10. Samuel unge a Saúl con aceite
Samuel Anoints Saul with Oil

11. Saúl rasga el manto de Samuel
Saul Tears Samuel's Robe

12. Jesús en la casa de Dios
Jesus in the House of God

13. David, el joven pastor
David the Shepherd Boy

14. David y el gigante Goliat
David and the Giant Goliath

15. Saúl trata de matar a David
Saul Tries to Kill David

16. David perdona la vida a Saúl
David Spares Saul's Life

17. David es hecho rey
David is Made King

18. David y Betsabé
David and Bathsheba

19. Una casa para Dios
A House for God

20. Jesús entra en Jerusalén
Jesus enters into Jerusalem

21. Los pájaros alimentan a Elías
The Birds Feed Elijah

22. Elías y el fuego del cielo
Elijah and the Fire from Heaven

23. Elías va a vivir con Dios para siempre
Elijah Goes to Live with God For Ever

24. Moisés y Elías aparecen con Jesús
Moses and Elijah Appear with Jesus

Lección - 1: UNA FAMILIA HUYE DEL HAMBRE

Lectura bíblica: Rut 1:1-5

1. ¿Quién soy?

Elige entre: Elimelec, Noemí, Moab

1. Yo saqué a mi familia de la tierra hambrienta. ¿Quién soy? _____
2. Yo fui la esposa que perdió a su esposo y a sus hijos. ¿Quién soy? _____
3. Yo soy el país donde había comida. ¿Quién soy? _____

2. ¿Sí o No?

Escribe S si es sí o N si es no:

1. ¿Tenía Belén mucho pan en ese tiempo? (___)
2. ¿Caminó la familia un largo trecho hasta Moab? (___)
3. ¿Adoraban los moabitas al Señor? (___)

3. Completa las oraciones

Cuadro de palabras: hambruna, ayuda, montes

1. No había comida a causa de una _____. _____
2. El Salmo dice: "Alzaré mis ojos a los _____". _____
3. Nuestra verdadera _____ viene de Dios. _____

4. Preguntas para conversar

1. ¿Por qué dejó Elimelec Belén?

2. ¿Por qué siguen dejando sus hogares las familias hoy?

3. ¿Cómo podemos ayudar a las familias que tienen hambre?

5. Versículo para memorizar:

Salmo 121:1 — "Alzaré mis ojos a los montes; ¿de dónde vendrá mi socorro?"

Salmo 46:1 — "Dios es nuestro amparo y fortaleza, nuestro pronto auxilio en las tribulaciones".

6. Colorea la imagen:

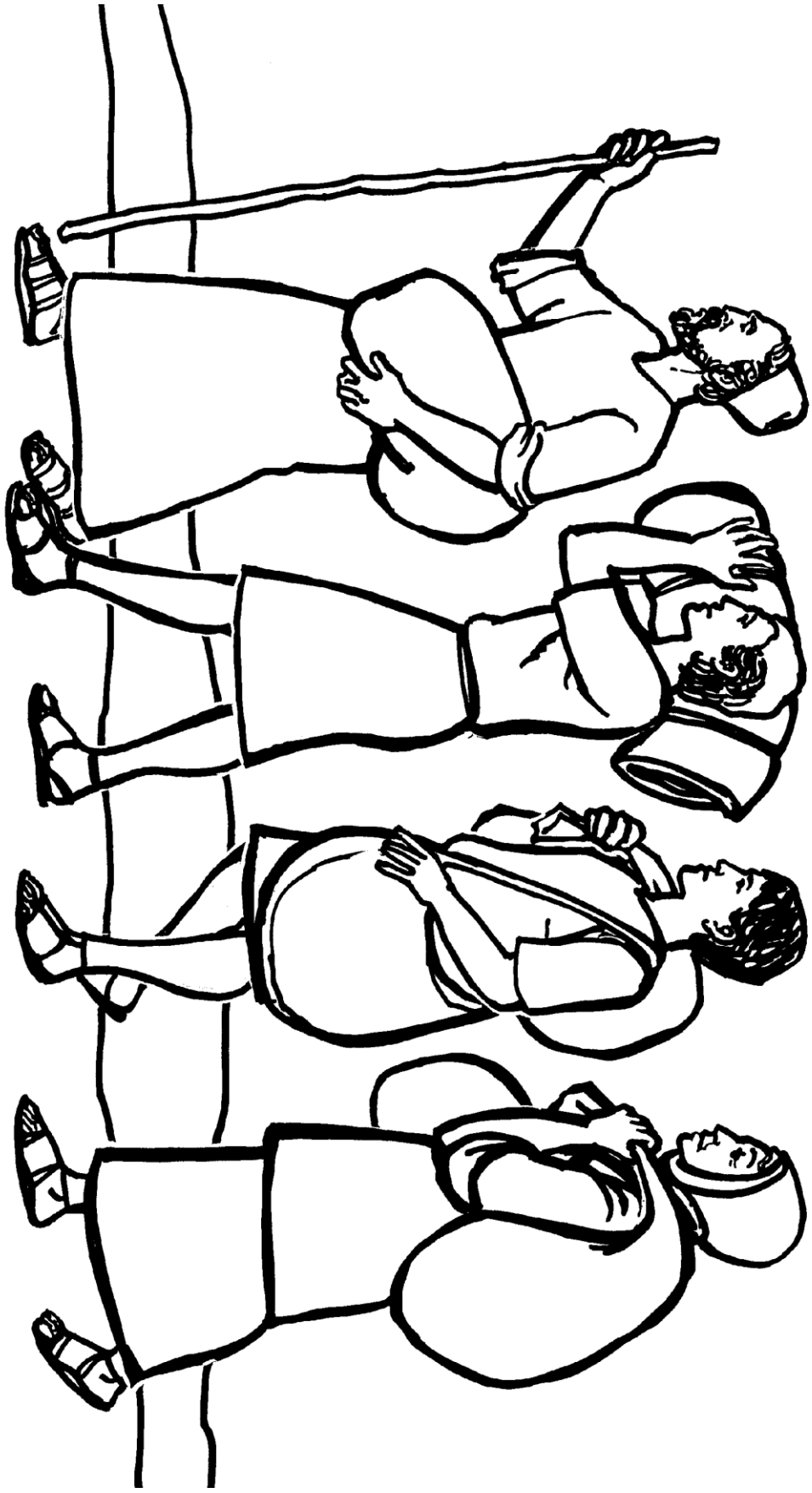

Lección - 2: NOEMÍ Y RUT REGRESAN A ISRAEL

Lectura bíblica: Rut 1:6-22

1. Elige la respuesta correcta

Encierra en un círculo a), b) o c):

1. ¿Quién volvió con su propio pueblo en Moab?
   a) Rut b) Orfa c) Noemí
2. ¿Quién se quedó con Noemí?
   a) Rut b) Orfa c) Booz
3. ¿Qué significa Mara?
   a) Placentera b) Amargura c) Alegría

2. ¿Leal o egoísta? L/E

Escribe L si es leal o E si es egoísta:

1. Quedarme con un amigo que está triste. (___)
2. Dejar a un amigo que necesita ayuda. (___)
3. Ayudar a alguien sin pedir recompensa. (___)
4. Ayudar solo cuando recibo un premio. (___)

3. Pon la historia en orden

a) Rut dijo: “Tu Dios será mi Dios”.
b) Noemí oyó que la hambruna había terminado.
c) Las mujeres de Belén dieron la bienvenida a Noemí.
d) Orfa volvió a Moab.

Escribe el orden correcto: ____ , ____ , ____ , ____

4. Preguntas para conversar

1. ¿Por qué regresó Noemí a su casa en Belén?

2. ¿Qué prometió Rut a Noemí?

3. ¿De quién puedes ser una “Rut” esta semana?

5. Versículo para memorizar:

Salmo 121:2 — “Mi socorro viene del Señor, que hizo los cielos y la tierra”.

Juan 15:12 — “Que os améis unos a otros, como yo os he amado”.

6. Colorea la imagen:



Lección - 3: RUT EN LOS CAMPOS DE COSECHA

Lectura bíblica: Rut 2:1-23

1. Encuentra el que no pertenece

Encierra en un círculo la palabra que no pertenece:

1. grano – cebada – trigo – zapatos
2. Booz – Rut – Noemí – Goliat
3. amable – generoso – servicial – grosero

2. Verdadero o Falso

Escribe V si es verdadero o F si es falso:

1. Rut recogió grano sobrante. (___)
2. Booz era un hombre pobre. (___)
3. Booz fue amable con Rut. (___)
4. Rut llevó a casa mucho grano. (___)

3. Cuenta y escribe

Escribe el número:

1. ¿Cuántas mujeres caminaron de regreso a Belén? (Noemí y Rut) _____
2. Rut llevó a casa dos latas grandes de grano. ¿Cuántas latas? _____
3. ¿En cuántos campos trabajó Rut? (El campo de Booz) _____

4. Preguntas para conversar

1. ¿Cómo dio Dios comida a Noemí y Rut?

2. ¿Qué es algo que Dios te ha dado?

3. ¿A quién podemos dar gracias cuando Dios provee?

5. Versículo para memorizar:

Salmo 121:3 — “No dará tu pie al resbaladero, ni se dormirá el que te guarda”.

Filipenses 4:19 — “Mi Dios, pues, suplirá todo lo que os falta conforme a sus riquezas en gloria en Cristo Jesús”.

6. Colorea la imagen:



Lección - 4: RUT Y BOOZ EN LA ERA

Lectura bíblica: Rut 3:1-18

1. Relaciona

A	**B**
Noemí	Hizo lo que dijo Noemí
Rut	Trató a Rut con respeto
Booz	Donde se trillaba el grano
La era	Dio buenos consejos a Rut

Traza una línea o escribe las letras que corresponden.

2. ¿Quién soy?

Elige entre: Rut, Booz, Noemí

1. Yo dije a Rut que esperara con paciencia. ¿Quién soy? _____
2. Yo envié a Rut a casa sana y salva con un regalo de grano. ¿Quién soy? _____
3. Yo hice caso a mi suegra. ¿Quién soy? _____

3. ¿Amable o grosero? A/G

Escribe A si es amable o G si es grosero:

1. Hablar a otros con respeto. (___)
2. Gritar a un amigo. (___)
3. Esperar tu turno con paciencia. (___)

4. Preguntas para conversar

1. ¿Por qué hacía planes Noemí para Rut?

2. ¿Qué hicieron de bueno Booz y Rut?

3. ¿Por qué es difícil esperar?

5. Versículo para memorizar:

Salmo 121:4 — “He aquí, no se adormecerá ni dormirá el que guarda a Israel”.

Salmo 37:7 — “Guarda silencio ante el Señor y espera en él con paciencia”.

6. Colorea la imagen:



Lección - 5: BOOZ Y LOS ANCIANOS DE BELÉN

Lectura bíblica: Rut 4:1-22

1. Pon la historia en orden

a) Rut y Booz tuvieron un hijo llamado Obed.
b) Booz se reunió con los ancianos en la puerta de la ciudad.
c) Booz se casó con Rut.
d) El pariente más cercano renunció a su derecho.

Escribe el orden correcto: ____ , ____ , ____ , ____

2. Completa las oraciones

Cuadro de palabras: David, Jesús, Obed

1. El hijo de Rut y Booz se llamó _____. _____
2. El nieto de Obed fue el rey _____. _____
3. El Hijo de Dios, _____, nació en esta familia. _____

3. ¿Sí o No?

Escribe S si es sí o N si es no:

1. ¿Nació Rut en Israel? (___)
2. ¿Bendijo Dios a Rut? (___)
3. ¿Cumplió Rut su promesa a Noemí? (___)

4. Preguntas para conversar

1. ¿Dónde se reunían los líderes de la ciudad?

2. ¿Por qué bendijo Dios a Rut?

3. ¿Cómo cumplimos nuestras promesas?

5. Versículo para memorizar:

Salmo 121:5 — “El Señor es tu guardador; el Señor es tu sombra a tu mano derecha”.

Proverbios 3:5 — “Confía en el Señor con todo tu corazón”.

6. Colorea la imagen:

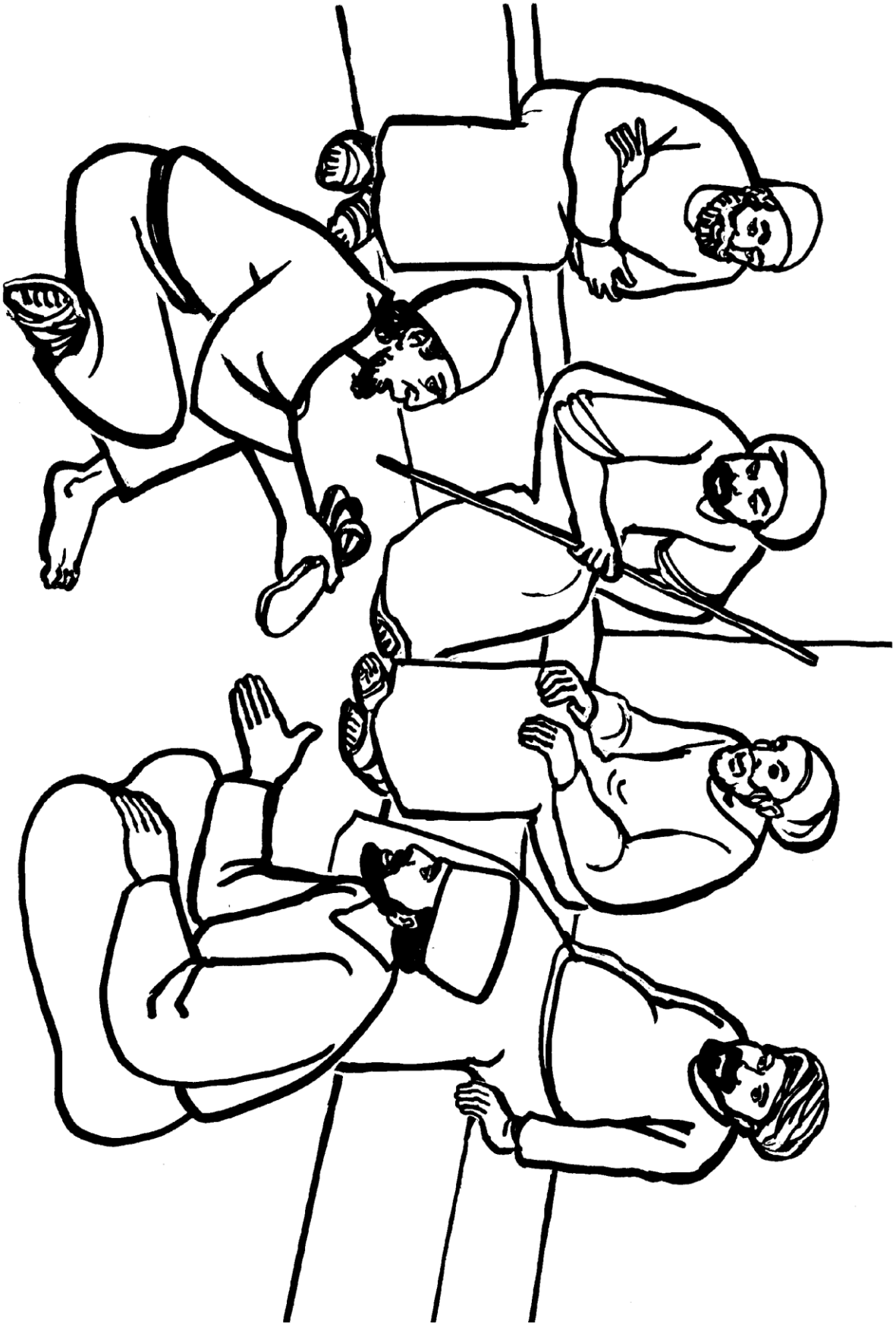

Lección - 6: MARÍA Y EL ÁNGEL DE DIOS

Lectura bíblica: Lucas 1:26-38

1. ¿Quién soy?

Elige entre: Gabriel, María, José

1. Yo soy un ángel de Dios. ¿Quién soy? _____
2. A mí me prometieron en matrimonio con María. ¿Quién soy? _____
3. Yo dije: "Aquí tienes a la sierva del Señor". ¿Quién soy? _____

2. Verdadero o Falso

Escribe V si es verdadero o F si es falso:

1. María se asustó al principio. (___)
2. El bebé se llamaría Jesús. (___)
3. María dijo que no al plan de Dios. (___)

3. Elige la respuesta correcta

Encierra en un círculo a), b) o c):

1. ¿Qué dijo el ángel a María acerca de Dios?
   a) Estaba enojado b) Estaba con ella c) Estaba lejos
2. ¿De quién sería Hijo Jesús?
   a) Hijo de Dios b) Hijo de un rey c) Hijo de un agricultor

4. Preguntas para conversar

1. ¿Cómo ayudó Gabriel a María a sentir menos miedo?

2. ¿Por qué dijo María sí a Dios?

3. ¿Cómo podemos decir sí a Dios?

5. Versículo para memorizar:

Salmo 121:6 — "De día el sol no te fatigará, ni la luna de noche".

Lucas 1:38 — "'Aquí tienes a la sierva del Señor', respondió María".

6. Colorea la imagen:

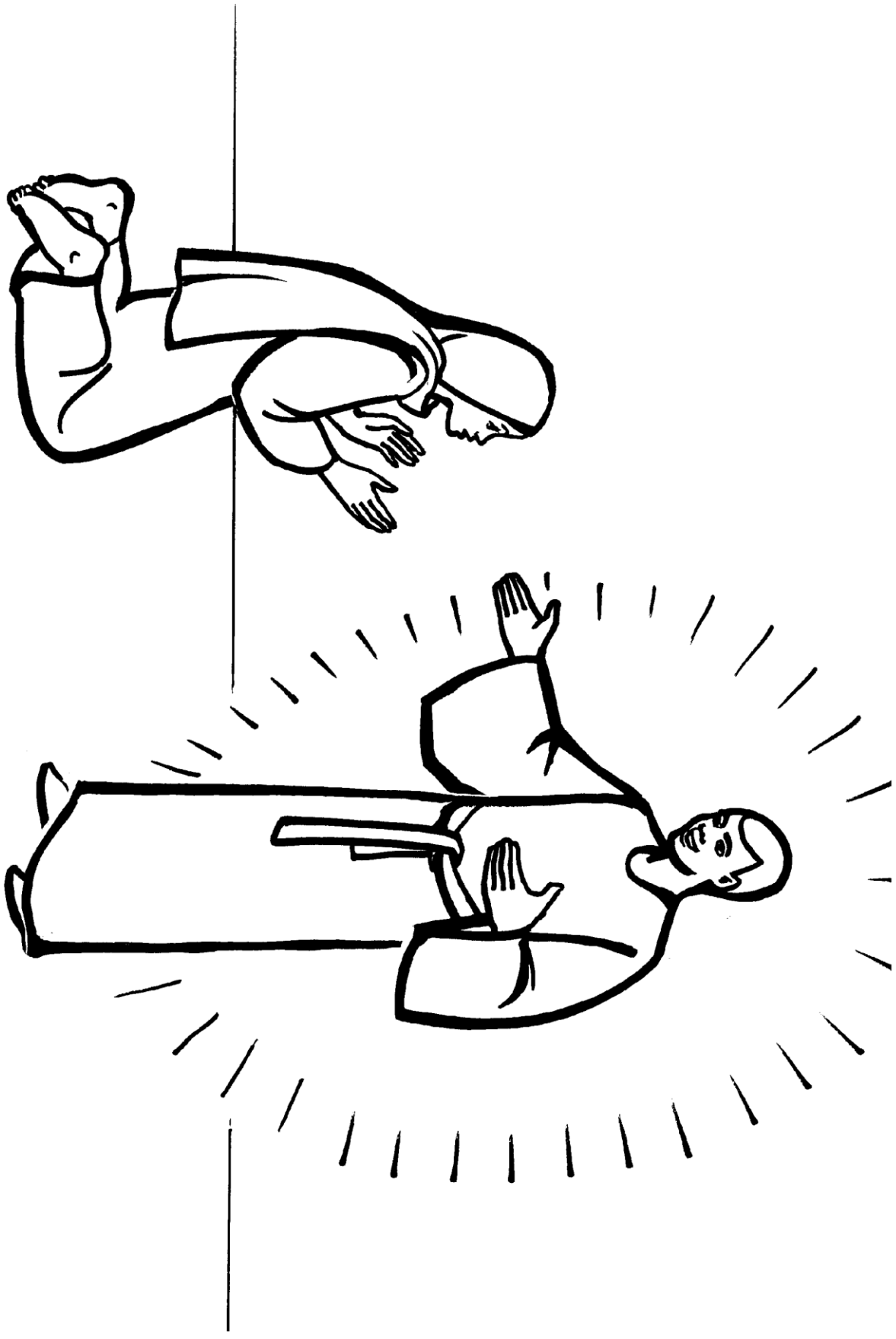

Lección - 7: ANA ORA A DIOS

Lectura bíblica: 1 Samuel 1:1-20

1. ¿Quién soy?

Elige entre: Ana, Elí, Samuel

1. Yo oré con mucho fervor en la casa de Dios. ¿Quién soy? _____
2. Yo era el sacerdote que bendijo a Ana. ¿Quién soy? _____
3. Mi nombre significa "Oído por Dios". ¿Quién soy? _____

2. ¿Orar o preocuparse? O/P

Escribe O si oras o P si te preocupas:

1. Decir a Dios cuando estoy triste. (___)
2. Llorar y no decírselo a nadie. (___)
3. Dar gracias a Dios por responder. (___)

3. Letras que faltan

Completa las letras que faltan:

1. Ana fue a la c _ s _ de Dios. _____
2. Ella hizo una pr _ m _ _ a a Dios. _____
3. Dios le dio un h _ j _. _____

4. Preguntas para conversar

1. ¿Por qué estaba triste Ana?

2. ¿Qué hizo Ana con su tristeza?

3. ¿Qué puedes decir a Dios hoy?

5. Versículo para memorizar:

Salmo 121:7 — "El Señor te guardará de todo mal; él guardará tu vida".

1 Pedro 5:7 — "Echad toda vuestra ansiedad sobre él, porque él tiene cuidado de vosotros".

6. Colorea la imagen:

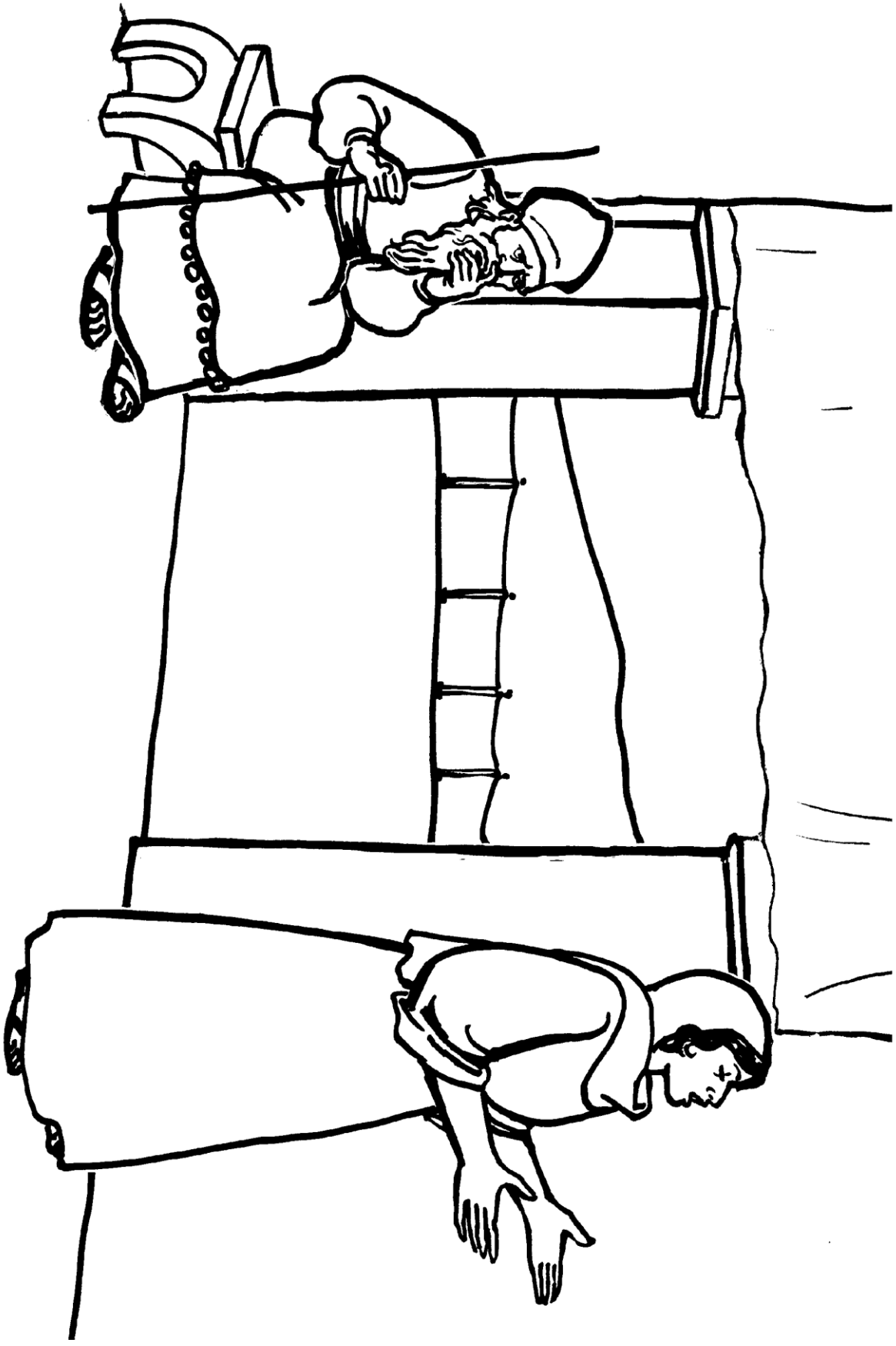

Lección - 8: EL NIÑO SAMUEL EN LA CASA DE DIOS

Lectura bíblica: 1 Samuel 1:21-28; 2:18-20, 26; 3:1-21

1. Pon la historia en orden

a) Corrió a Elí, que dijo: “Yo no te llamé”.
b) Ana llevó a Samuel a Elí.
c) Samuel dijo: “Habla, Señor”.
d) Samuel oyó una voz en la noche.

Escribe el orden correcto: ____ , ____ , ____ , ____

2. ¿Sí o No?

Escribe S si es sí o N si es no:

1. ¿Era Samuel un adulto cuando comenzó a servir a Dios? (___)
2. ¿Ayudaba Samuel en la casa de Dios? (___)
3. ¿Habló Dios a Samuel? (___)

3. Encierra en un círculo al ayudante

Encierra en un círculo la decisión correcta:

1. Ayudo en casa (ordenando / haciendo desorden).
2. Sirvo a Dios (escuchándolo / ignorándolo).
3. Hago mis tareas para (agradar a Dios / ser perezoso).

4. Preguntas para conversar

1. ¿Cómo sirvió Samuel a Dios cuando era niño?

2. ¿Cuántas veces llamó Dios a Samuel antes de que entendiera?

3. ¿Cómo puedes servir a Dios en casa?

5. Versículo para memorizar:

Salmo 121:8 — “El Señor guardará tu salida y tu entrada desde ahora y para siempre”.

1 Samuel 3:10 — “Habla, Señor, porque tu siervo escucha”.

6. Colorea la imagen:



Lección - 9: SAMUEL ORA POR ISRAEL

Lectura bíblica: 1 Samuel 7:2-17

1. ¿Buen líder o mal líder? B/M

Escribe B si es bueno o M si es malo:

1. Honesto y justo. (___)
2. Codicioso y perezoso. (___)
3. Servicial y sabio. (___)
4. Siempre grosero con la gente. (___)

2. Relaciona

A	**B**
Samuel	Un recordatorio de la ayuda de Dios
Los filisteos	Oró por su pueblo
El trueno	Vinieron a pelear contra Israel
La piedra	Enviado por Dios

Traza una línea o escribe las letras que corresponden.

3. Elige la respuesta correcta

Encierra en un círculo a), b) o c):

1. ¿Qué hizo Israel cuando Samuel se lo dijo?
   a) Se volvió a Dios b) Huyó c) Durmió
2. ¿Qué levantó Samuel para recordar?
   a) Una piedra b) Una tienda c) Una torre

4. Preguntas para conversar

1. ¿Por qué era Samuel un buen líder?

2. ¿Qué hizo Dios cuando Samuel oró?

3. ¿Por quién puedes orar esta semana?

5. Versículo para memorizar:

Salmo 1:1 — “Bienaventurado el hombre que no anda en consejo de malos”.

Santiago 5:16 — “La oración eficaz del justo puede mucho”.

6. Colorea la imagen:



Lección - 10: SAMUEL UNGE A SAÚL CON ACEITE

Lectura bíblica: 1 Samuel 8:4-22; 9:1-27; 10:1-4, 9

1. Completa las oraciones

Cuadro de palabras: asnas, aceite, Samuel

1. Saúl buscaba las _____ de su padre. _____
2. Pidió consejo al hombre de Dios, _____. _____
3. Samuel derramó _____ sobre la cabeza de Saúl. _____

2. Verdadero o Falso

Escribe V si es verdadero o F si es falso:

1. Saúl encontró las asnas por sí mismo. (___)
2. Dios escogió a Saúl para ser rey. (___)
3. Dios ayudó a Saúl con su nueva tarea. (___)

3. Ordena las letras de la palabra

Escribe la palabra correctamente:

1. YRE (un gobernante) _____
2. MUELSA (el profeta) _____
3. TEICAE (se derramó sobre la cabeza de Saúl) _____

4. Preguntas para conversar

1. ¿Por qué fue Saúl a ver a Samuel?

2. ¿Qué significaba el aceite sobre la cabeza de Saúl?

3. ¿Quién nos da el poder para hacer nuestras tareas?

5. Versículo para memorizar:

Salmo 1:1 — “Bienaventurado el hombre que no anda en consejo de malos, ni se detiene en el camino de los pecadores, ni se sienta en silla de escarnecedores”.

Filipenses 4:13 — “Todo lo puedo en Cristo que me fortalece”.

6. Colorea la imagen:



Lección - 11: SAÚL RASGA EL MANTO DE SAMUEL

Lectura bíblica: 1 Samuel 15:1-29, 34

1. ¿Obedecer o no? O/N

Escribe O si obedeces o N si no obedeces:

1. Hacer exactamente lo que dijo mi maestro. (___)
2. Hacerlo a mi manera en su lugar. (___)
3. Echar la culpa a otros de mi error. (___)

2. ¿Quién soy?

Elige entre: Samuel, Saúl, Dios

1. Yo fui el rey que obedeció solo una parte del mensaje. ¿Quién soy? _____
2. Yo quiero obediencia más que regalos. ¿Quién soy? _____
3. Yo dije la verdad a Saúl, aunque fue difícil. ¿Quién soy? _____

3. Elige la respuesta correcta

Encierra en un círculo a), b) o c):

1. ¿Qué le pasó al manto de Samuel?
   a) Se lavó b) Se rasgó c) Se perdió
2. ¿Qué quiere Dios más que nada?
   a) Obediencia b) Grandes regalos c) Torres altas

4. Preguntas para conversar

1. ¿Por qué no estaba contento Dios con Saúl?

2. ¿Qué hizo Saúl cuando lo descubrieron?

3. ¿Cómo aprendemos lo que Dios quiere?

5. Versículo para memorizar:

Salmo 1:1 — “Bienaventurado el hombre que no anda en consejo de malos, ni se detiene en el camino de los pecadores, ni se sienta en silla de escarnecedores”.

1 Samuel 15:22 — “El obedecer es mejor que los sacrificios”.

6. Colorea la imagen:



Lección - 12: JESÚS EN LA CASA DE DIOS

Lectura bíblica: Lucas 2:41-52

1. Pon la historia en orden

a) Encontraron a Jesús en el templo.
b) Jesús fue a Jerusalén con María y José.
c) Jesús volvió a casa y les obedeció.
d) Comenzaron el regreso a casa sin él.

Escribe el orden correcto: ____ , ____ , ____ , ____

2. Cuenta y escribe

Escribe el número:

1. ¿Cuántos años tenía Jesús en la historia? _____
2. ¿Cuántos días buscaron a Jesús? _____
3. ¿Cuántos padres buscaron a Jesús? (María y José) _____

3. Encierra en un círculo las palabras correctas

Encierra en un círculo la decisión correcta:

1. Jesús estaba en la (casa / el campo) de su Padre.
2. Los maestros estaban (asombrados / aburridos).
3. Jesús (obedecía / ignoraba) a sus padres en casa.

4. Preguntas para conversar

1. ¿Dónde encontraron María y José a Jesús?

2. ¿Por qué dijo Jesús que debía estar en la casa de su Padre?

3. ¿Cómo podemos servir a Dios en casa?

5. Versículo para memorizar:

Salmo 1:1-2 — “Bienaventurado el hombre que no anda en consejo de malos … sino que en la ley del Señor está su delicia”.

Lucas 2:52 — “Jesús crecía en sabiduría y en estatura, y en gracia para con Dios y los hombres”.

6. Colorea la imagen:



Lección - 13: DAVID, EL JOVEN PASTOR

Lectura bíblica: 1 Samuel 16:1-13; 17:34-35

1. ¿Quién soy?

Elige entre: David, Isaí, Samuel

1. Yo cuidaba las ovejas de mi padre. ¿Quién soy? _____
2. Yo soy el padre de David. ¿Quién soy? _____
3. Yo derramé aceite sobre la cabeza del futuro rey. ¿Quién soy? _____

2. ¿Cuál sobra?

Encierra en un círculo la palabra que no pertenece:

1. oveja – pastor – arpa – auto
2. valiente – amable – perezoso – confiado
3. león – oso – cordero – lobo

3. ¿Verdadero o falso?

Escribe V si es verdadero o F si es falso:

1. David era el más grande de los hijos de Isaí. (___)
2. Dios mira nuestro corazón. (___)
3. David tocaba el arpa. (___)

4. Preguntas para conversar

1. ¿Qué hizo David antes de ser rey?

2. ¿Qué mira Dios?

3. ¿Cómo demostró David que confiaba en Dios?

5. Versículo para memorizar:

Salmo 1:2 — “Sino que en la ley del Señor está su delicia, y en su ley medita de día y de noche”.

1 Samuel 16:7 — “El hombre mira lo que está delante de sus ojos, pero el Señor mira el corazón”.

6. Colorea la imagen:



Lección - 14: DAVID Y EL GIGANTE GOLIAT

Lectura bíblica: 1 Samuel 17:1-54

1. Relaciona

A	**B**
Goliat	Recogidas para la honda
David	Demasiado grande y pesada
Cinco piedras	Un enorme gigante filisteo
La armadura de Saúl	Confió en el Dios vivo

Traza una línea o escribe las letras que corresponden.

2. ¿Valiente o con miedo? V/M

Escribe V si confía con valentía o M si tiene miedo:

1. Confiar en Dios cuando algo parece demasiado grande. (___)
2. Esconderse porque tenemos miedo. (___)
3. Decir: “Dios me ayudará”. (___)

3. Completa las oraciones

Cuadro de palabras: Dios, piedras, gigante

1. Goliat era un enorme _____. _____
2. David recogió cinco _____ lisas. _____
3. David ganó porque _____ le ayudó. _____

4. Preguntas para conversar

1. ¿Por qué David no tuvo miedo de Goliat?

2. ¿Qué cosas grandes nos dan miedo?

3. ¿Qué podemos hacer cuando tenemos miedo?

5. Versículo para memorizar:

Salmo 1:3 — “Será como un árbol plantado junto a corrientes de agua, que da su fruto en su tiempo y su hoja no cae; todo lo que hace prosperará”.

Salmo 56:3 — “En el día que temo, yo en ti confío”.

6. Colorea la imagen:



Lección - 15: SAÚL TRATA DE MATAR A DAVID

Lectura bíblica: 1 Samuel 18:1-16; 20:1-42; 22:1-2

1. ¿Celoso o agradecido? C/A

Escribe C si siente celos o A si está agradecido:

1. Alegrarse cuando un amigo gana. (___)
2. Enojarse porque alguien tiene más. (___)
3. Dar gracias a Dios por lo que tengo. (___)

2. Elige la respuesta correcta

Encierra en un círculo a), b) o c):

1. ¿Quién era el mejor amigo de David?
   a) Jonatán b) Goliat c) Isaí
2. ¿Por qué Saúl sentía celos?
   a) Alababan a David b) David tenía un palacio c) David era alto

3. Letras que faltan

Completa las letras que faltan:

1. Saúl estaba en_ _ dio _ o de David. _____
2. Jonatán ayudó a David a es_ _ _ ar. _____
3. El Señor estaba c_ _ David. _____

4. Preguntas para conversar

1. ¿Qué pasó porque Saúl sentía celos?

2. ¿Cómo demostró Jonatán que era un buen amigo?

3. ¿Qué podemos hacer cuando sentimos celos?

5. Versículo para memorizar:

Salmo 1:3 — “Será como un árbol plantado junto a corrientes de agua, que da su fruto en su tiempo y su hoja no cae”.

Proverbios 17:17 — “En todo tiempo ama el amigo”.

6. Colorea la imagen:

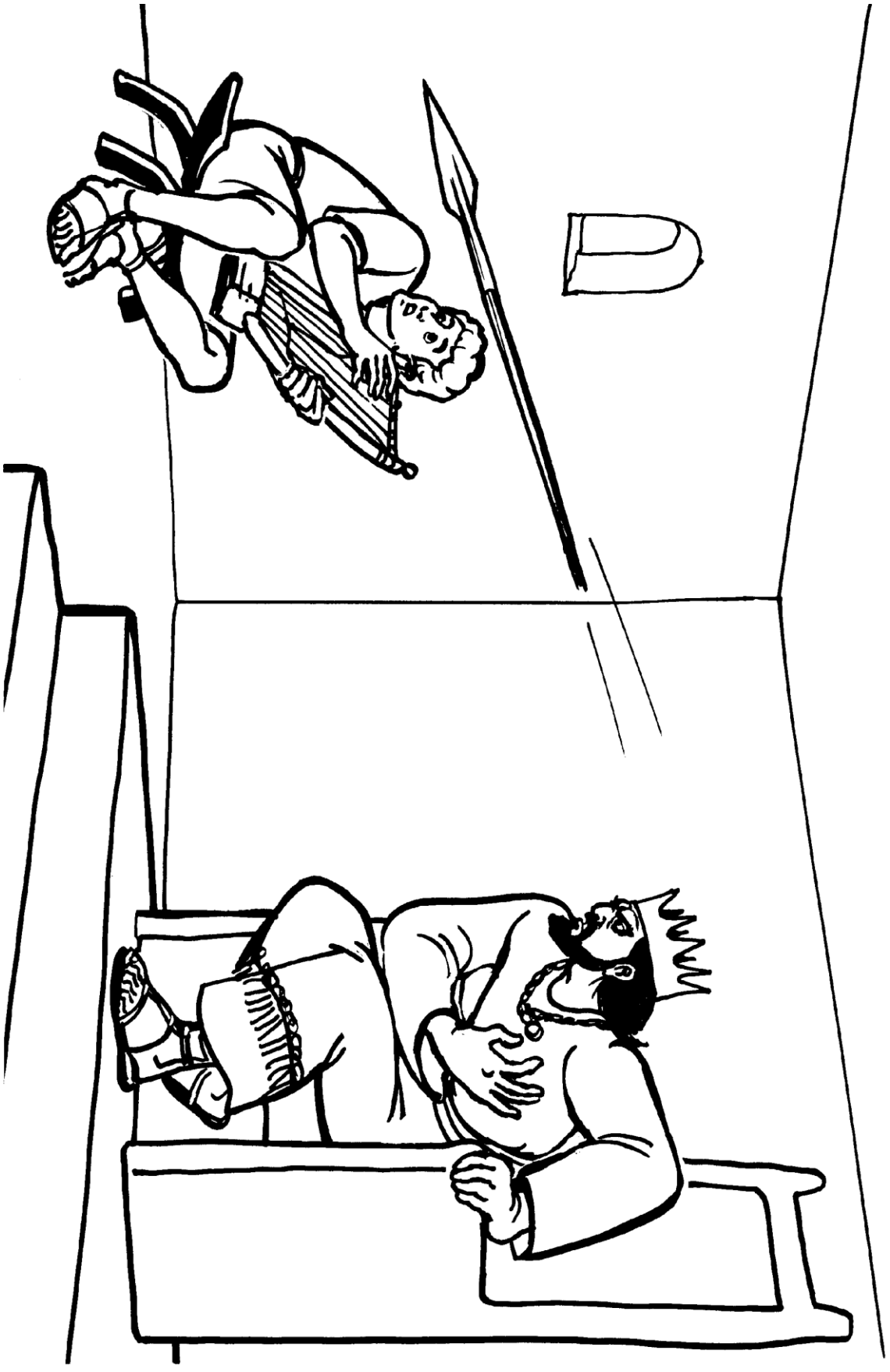

Lección - 16: DAVID PERDONA LA VIDA A SAÚL

Lectura bíblica: 1 Samuel 26:1-25

1. ¿Quién soy?

Elige entre: David, Abisai, Saúl

1. Yo elegí perdonar en lugar de hacer daño. ¿Quién soy? _____
2. Yo era el rey que perseguía a David. ¿Quién soy? _____
3. Yo era el amigo de David que quería vengarse. ¿Quién soy? _____

2. ¿Amable o cruel? A/C

Escribe A si es amable o G si es grosero:

1. Perdonar a alguien que fue malo conmigo. (___)
2. Pagar la maldad con maldad. (___)
3. Orar por alguien que me molesta. (___)

3. ¿Verdadero o falso?

Escribe V si es verdadero o F si es falso:

1. David tomó la lanza y la jarra de agua de Saúl. (___)
2. David quería vengarse. (___)
3. Saúl prometió dejar de perseguir a David. (___)

4. Preguntas para conversar

1. ¿Qué hizo David para mostrar a Saúl que era bondadoso?

2. ¿Por qué David no se vengó?

3. ¿Cómo podemos tratar a las personas que no son amables?

5. Versículo para memorizar:

Salmo 1:3 — “Será como un árbol plantado junto a corrientes de agua, que da su fruto en su tiempo y su hoja no cae; todo lo que hace prosperará”.

Romanos 12:21 — “Vence el mal con el bien”.

6. Colorea la imagen:



Lección - 17: DAVID ES HECHO REY

Lectura bíblica: 1 Samuel 31:1-7; 2 Samuel 5:1-12; 6:12-19; 7:18-24

1. Pon la historia en orden

a) El pueblo hizo rey a David.
b) David cuidaba ovejas.
c) David cantó y dio gracias a Dios.
d) Dios lo escogió para ser rey.

Escribe el orden correcto: ____ , ____ , ____ , ____

2. Encierra en un círculo las palabras correctas

Encierra en un círculo la decisión correcta:

1. Fue (Dios / los soldados) quien hizo rey a David.
2. David hizo de (Jerusalén / Egipto) su capital.
3. David hizo volver el (arca / la espada).

3. ¿Humilde u orgulloso? H/O

Escribe H si es humilde u O si es orgulloso:

1. Dar gracias a Dios por las cosas buenas. (___)
2. Decir: “Yo lo hice todo solo”. (___)
3. Servir a los demás aunque yo sea importante. (___)

4. Preguntas para conversar

1. ¿Quién hizo rey a David?

2. ¿Cómo celebró David?

3. ¿Por qué debemos ser humildes?

5. Versículo para memorizar:

Salmo 1:4 — “¡No así los malos! Son como el tamo que arrebata el viento”.

Salmo 118:1 — “Dad gracias al Señor, porque él es bueno; para siempre es su misericordia”.

6. Colorea la imagen:



Lección - 18: DAVID Y BETSABÉ

Lectura bíblica: 2 Samuel 11:1-27; 12:1-23; Salmo 51

1. Verdadero o Falso

Escribe V si es verdadero o F si es falso:

1. David hizo cosas muy malas. (___)
2. David trató de ocultar lo que había hecho. (___)
3. Dios nunca perdona a nadie que pide perdón. (___)

2. ¿Pedir perdón o esconder? P/E

Escribe P si pide perdón o E si esconde:

1. Rompí una taza, así que se lo digo a mamá. (___)
2. Tomé un juguete y lo puse en mi mochila. (___)
3. Dije algo desagradable, así que pido perdón. (___)

3. Completa las oraciones

Cuadro de palabras: perdonó, Natán, arrepentido

1. Dios envió al profeta _____ a hablar con David. _____
2. David estaba verdaderamente _____. _____
3. Dios lo _____. _____

4. Preguntas para conversar

1. ¿Qué hizo David cuando Natán le habló?

2. ¿Por qué es bueno decir la verdad sobre las cosas malas?

3. ¿Qué podemos pedir a Dios cuando hacemos algo malo?

5. Versículo para memorizar:

Salmo 1:5 — “Por tanto, no se levantarán los malos en el juicio, ni los pecadores en la congregación de los justos”.

Salmo 51:10 — “Crea en mí, oh Dios, un corazón limpio, y renueva un espíritu recto dentro de mí”.

6. Colorea la imagen:

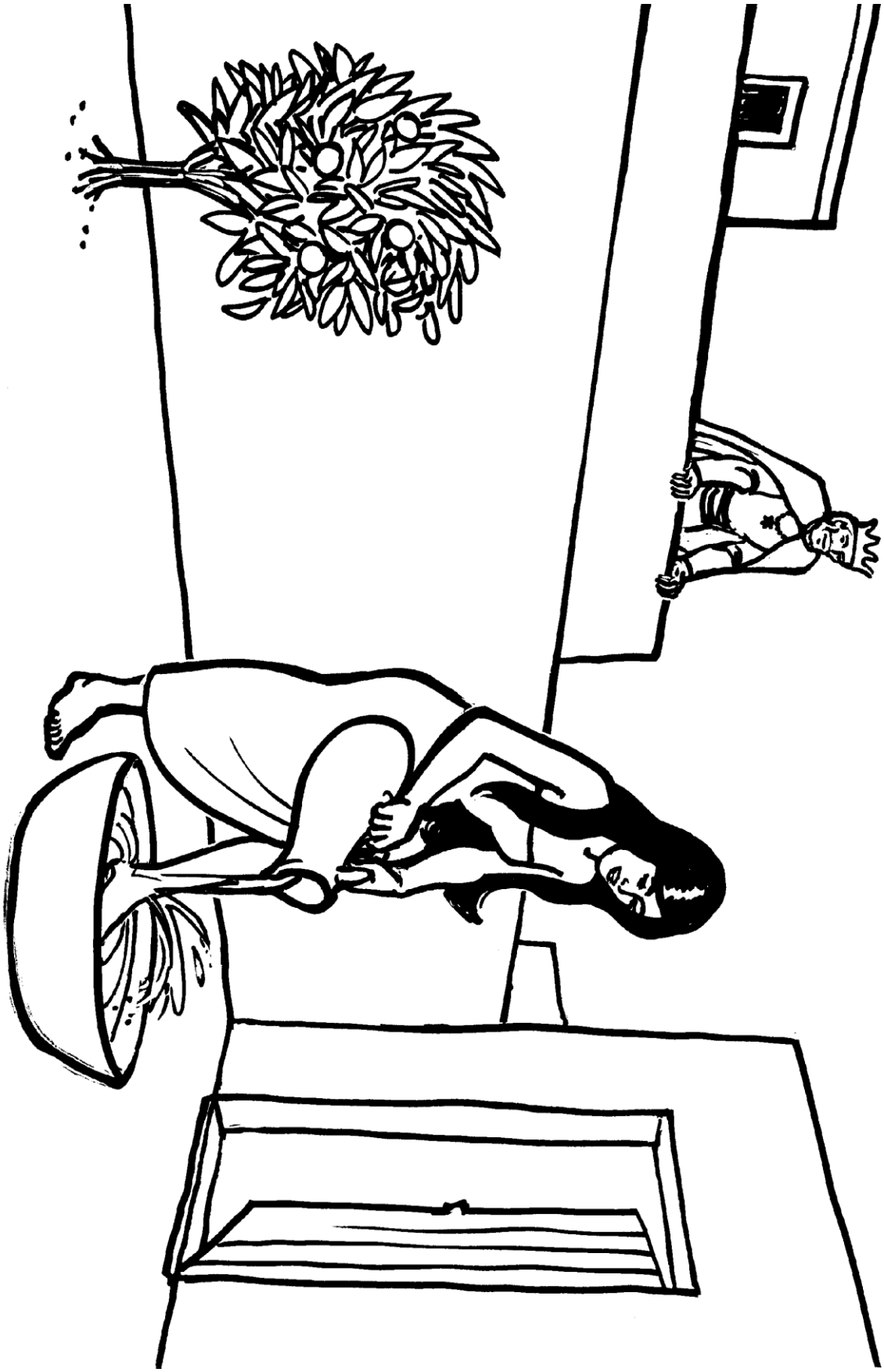

Lección - 19: UNA CASA PARA DIOS

Lectura bíblica: 1 Crónicas 28:1-21; 29:6-9; 2 Crónicas 2:1-16; 5:1-2, 11-14

1. ¿Quién soy?

Elige entre: David, Salomón, Dios

1. Yo hice los planos del templo. ¿Quién soy? _____
2. Yo construí el templo. ¿Quién soy? _____
3. Yo llené el templo con mi gloria. ¿Quién soy? _____

2. Cuenta y escribe

Escribe el número:

1. ¿Cuántos años tardó Salomón en construir el templo? _____
2. ¿Cuántos reyes había en la historia? (David y Salomón) _____
3. ¿Cuántas letras tiene la palabra DIOS? _____

3. ¿Dar con alegría? S/N

Escribe S si es sí o N si es no:

1. Dar a Dios con un corazón alegre. (___)
2. Dar solo porque tengo que hacerlo. (___)
3. Compartir con Dios lo mejor que tengo. (___)

4. Preguntas para conversar

1. ¿Por qué David hizo preparativos para el templo?

2. ¿Cómo dio el pueblo?

3. ¿Qué podemos dar a Dios?

5. Versículo para memorizar:

Salmo 1:5 — “Por tanto, no se levantarán los malos en el juicio, ni los pecadores en la congregación de los justos”.

2 Corintios 9:7 — “Dios ama al dador alegre”.

6. Colorea la imagen:



Lección - 20: JESÚS ENTRA EN JERUSALÉN

Lectura bíblica: Mateo 21:1-11; Isaías 11:1-9

1. Relaciona

A	**B**
Burro	Agitadas por la multitud
Ramas de palmera	Un grito de alabanza
Hosanna	El Rey de reyes
Jesús	Llevó a Jesús a la ciudad

Traza una línea o escribe las letras que corresponden.

2. Verdadero o Falso

Escribe V si es verdadero o F si es falso:

1. Jesús montó un caballo. (___)
2. El pueblo alabó a Jesús. (___)
3. Jesús venía de la familia de David. (___)
4. Jesús mostró que era humilde. (___)

3. Encierra en un círculo las palabras correctas

Encierra en un círculo la decisión correcta:

1. Jesús es el Rey de (reyes / burros).
2. Jesús entró en la ciudad de (Jerusalén / Moab).
3. Jesús establecerá un reino de (paz / guerra).

4. Preguntas para conversar

1. ¿Por qué Jesús montó un burro?

2. ¿Qué gritaba la multitud?

3. ¿Cómo podemos dar la bienvenida a Jesús hoy?

5. Versículo para memorizar:

Salmo 1:6 — “Porque el Señor conoce el camino de los justos, mas la senda de los malos perecerá”.

Mateo 21:9 — “¡Hosanna al Hijo de David!”

6. Colorea la imagen:



Lección - 21: LOS PÁJAROS ALIMENTAN A ELÍAS

Lectura bíblica: 1 Reyes 16:29-33; 17:1-15

1. ¿Quién soy?

Elige entre: Elías, Acab, Jezabel

1. Yo era el rey que se olvidó de Dios. ¿Quién soy? _____
2. Yo soy el profeta de Dios que dijo que no habría lluvia. ¿Quién soy? _____
3. Yo adoraba a Baal e hice que otros lo adoraran. ¿Quién soy? _____

2. Pon la historia en orden

a) Una viuda compartió su comida con Elías.
b) Elías dijo que no habría lluvia.
c) El río se secó.
d) Los pájaros trajeron pan a Elías.

Escribe el orden correcto: ____ , ____ , ____ , ____

3. ¿Confiar o preocuparse? C/P

Escribe C si confías o P si te preocupas:

1. Creer que Dios me dará comida. (___)
2. Decir: "Dios se ha olvidado de mí". (___)
3. Dar gracias a Dios por el pan de cada día. (___)

4. Preguntas para conversar

1. ¿Cómo cuidó Dios a Elías?

2. ¿Por qué envió Dios la sequía?

3. ¿Cómo te ha cuidado Dios a ti?

5. Versículo para memorizar:

Salmo 1:6 — "Porque el Señor conoce el camino de los justos, mas la senda de los malos perecerá".

Salmo 145:15 — "Los ojos de todos esperan en ti, y tú les das su comida a su tiempo".

6. Colorea la imagen:



Lección - 22: ELÍAS Y EL FUEGO DEL CIELO

Lectura bíblica: 1 Reyes 18:16-46

1. Elige la respuesta correcta

Encierra en un círculo a), b) o c):

1. ¿Dónde tuvo lugar el concurso?
   a) Monte Carmelo b) Jerusalén c) Moab
2. ¿Quién respondió con fuego?
   a) Baal b) El Dios vivo c) Acab
3. ¿Quién se mantuvo solo por Dios?
   a) Elías b) Obed c) Jonatán

2. Verdadero o Falso

Escribe V si es verdadero o F si es falso:

1. Baal envió fuego del cielo. (___)
2. Elías confió en el Dios vivo. (___)
3. El pueblo dijo: "¡El Señor es Dios!" (___)

3. ¿Valiente o con miedo? V/M

Escribe V si es valiente o M si tiene miedo:

1. Defender lo que es correcto. (___)
2. Quedarse callado cuando otros hacen lo malo. (___)
3. Hablar a los amigos acerca de Dios. (___)

4. Preguntas para conversar

1. ¿Qué pidió Elías a Dios que hiciera?

2. ¿Qué aprendió el pueblo?

3. ¿Cómo podemos ser valientes por Dios?

5. Versículo para memorizar:

Salmo 121:1-2 — "Alzaré mis ojos a los montes; ¿de dónde vendrá mi socorro? Mi socorro viene del Señor, que hizo los cielos y la tierra".

1 Reyes 18:39 — "¡El Señor es Dios!"

6. Colorea la imagen:



Lección - 23: ELÍAS VA A VIVIR CON DIOS PARA SIEMPRE

Lectura bíblica: 1 Reyes 19:1-21; 2 Reyes 2:1-13

1. Pon la historia en orden

a) Eliseo recogió el manto de Elías.
b) Elías tuvo miedo y huyó.
c) Dios habló con voz suave.
d) Dios le dio comida y descanso.

Escribe el orden correcto: ____ , ____ , ____ , ____

2. ¿Quién soy?

Elige entre: Elías, Eliseo, Dios

1. Yo cuidé de Elías y hablé con suavidad. ¿Quién soy? _____
2. Yo era el ayudante de Elías. ¿Quién soy? _____
3. Yo me sentía solo y con miedo. ¿Quién soy? _____

3. Letras que faltan

Completa las letras que faltan:

1. Dios dio a Elías co_ _ da. _____
2. Dios habló con voz s_ _ ve. _____
3. Elías fue a vivir con D _ os para siempre. _____

4. Preguntas para conversar

1. ¿Cómo ayudó Dios a Elías cuando tuvo miedo?

2. ¿Está bien decir a Dios que tenemos miedo?

3. ¿Qué promesa nos hace Dios?

5. Versículo para memorizar:

Salmo 1:1-2 — “Bienaventurado el hombre que no anda en consejo de malos, ni se detiene en el camino de los pecadores, sino que en la ley del Señor está su delicia”.

Isaías 41:10 — “No temas, porque yo estoy contigo; no desmayes, porque yo soy tu Dios”.

6. Colorea la imagen:



Lección - 24: MOISÉS Y ELÍAS APARECEN CON JESÚS

Lectura bíblica: Lucas 9:18-20, 28-36; Filipenses 2:5-11

1. Relaciona

A	**B**
Pedro, Santiago, Juan	Habló la voz de Dios
Jesús	Subieron al monte
Moisés y Elías	Su rostro resplandecía como la luz
La nube	Hablaron con Jesús

Traza una línea o escribe las letras que corresponden.

2. Verdadero o Falso

Escribe V si es verdadero o F si es falso:

1. Dios dijo: "Este es mi Hijo. Escúchenlo". (___)
2. Pedro quería construir refugios. (___)
3. Jesús es igual que los demás siervos. (___)

3. Completa las oraciones

Cuadro de palabras: Jesús, escucharan, familia

1. Los grandes siervos de Dios nos señalan a _____. _____
2. Dios dijo a los discípulos que lo _____. _____
3. Podemos unirnos a la _____ de Dios. _____

4. Preguntas para conversar

1. ¿Quiénes aparecieron con Jesús en el monte?

2. ¿Qué dijo Dios desde la nube?

3. ¿Cómo podemos parecernos a nuestro Padre celestial?

5. Versículo para memorizar:

Salmo 121:7-8 — "El Señor te guardará de todo mal; él guardará tu alma. El Señor guardará tu salida y tu entrada desde ahora y para siempre".

Lucas 9:35 — "Este es mi Hijo, mi escogido; a él oíd".

6. Colorea la imagen:

