ABBA SUNDAY SCHOOL

BOOK 2

Hombres poderosos de Dios

Mighty Men of God

Student Workbook

Español

Spanish Edition

24 Lessons

1. Jacob el engañador
Jacob the Deceiver

2. El sueño de Jacob
Jacob's Dream

3. Jacob y Labán
Jacob and Laban

4. Jacob se encuentra cara a cara con Dios
Jacob Meets God Face to Face

5. Los sueños de José
Joseph's Dreams

6. José es vendido como esclavo
Joseph is Sold as a Slave

7. José, esclavo en Egipto
Joseph the Slave in Egypt

8. José en la cárcel
Joseph in Prison

9. El sueño del rey
The King's Dream

10. José gobierna en Egipto
Joseph Rules in Egypt

11. José se da a conocer a sus hermanos
Joseph Reveals Himself to his Brothers

12. Jacob y José juntos otra vez
Jacob and Joseph Together Again

13. El bebé Moisés
Baby Moses

14. Moisés y la zarza ardiente
Moses and the Burning Bush

15. Moisés regresa a Egipto
Moses Returns to Egypt

16. La Pascua
The Passover

17. Dios salva a los israelitas en el mar Rojo
God Saves the Israelites at the Red Sea

18. Maná y agua en el desierto
Manna and Water in the Desert

19. Las leyes de Dios
The Laws of God

20. La serpiente en el desierto
The Snake in the Desert

21. El profeta como Moisés
The Prophet like Moses

22. Jesús habla con Moisés
Jesus Speaks to Moses

23. Jesús murió por nosotros
Jesus Died for Us

24. Jesús está vivo hoy
Jesus is Alive Today

Lección - 1: JACOB EL ENGAÑADOR

Lectura bíblica: Génesis 25:19-34

1. ¿Quién soy?

Elige entre: Esaú, Jacob, Isaac

1. Nací primero y era cazador. ¿Quién soy? _____
2. Cociné el guiso rojo y quise la primogenitura de mi hermano. ¿Quién soy? _____
3. Soy el padre de los gemelos. ¿Quién soy? _____

2. Elige la respuesta correcta

Encierra en un círculo a), b) o c):

1. ¿Qué entregó Esaú por un plato de guiso?
   a) Su tienda b) Su primogenitura c) Su arco
2. ¿Por qué la entregó Esaú?
   a) Tenía mucha hambre b) Tenía sueño c) Tenía miedo

3. ¿Bien o mal?

Escribe B si está bien o M si está mal:

1. Preguntar a Dios qué quiere que yo haga. (___)
2. Engañar a alguien para conseguir lo que quiero. (___)
3. Elegir la comida en lugar de la bendición de Dios. (___)
4. Compartir mi juguete con mi hermano. (___)

4. Preguntas para conversar

1. ¿Por qué pelearon Esaú y Jacob?

2. ¿Qué debió haber hecho Esaú?

3. ¿Qué sucede cuando desobedecemos a nuestros padres o a Dios?

5. Versículo para memorizar:

Proverbios 3:6 — “Reconócelo en todos tus caminos, y él enderezará tus veredas”.

Colosenses 3:20 — “Hijos, obedeced a vuestros padres en todo, porque esto agrada al Señor”.

6. Colorea la imagen:



Lección - 2: EL SUEÑO DE JACOB

Lectura bíblica: Génesis 27:1-45; 28:10-22

1. Pon la historia en orden

a) Jacob soñó con una escalera al cielo.
b) Jacob fingió ser Esaú.
c) Isaac quería bendecir a Esaú.
d) Jacob huyó donde su tío Labán.

Escribe el orden correcto: ____ , ____ , ____ , ____

2. Relaciona

A	**B**
Isaac	Ayudó a Jacob a engañar a Isaac
Rebeca	Muy enojado y triste
Esaú	Llegaba hasta el cielo
La escalera	Padre anciano y ciego

Traza una línea o escribe las letras que corresponden.

3. Completa las oraciones

Cuadro de palabras: piedra, promesa, engañador

1. Al principio, Jacob era un _____. _____
2. Dios le hizo a Jacob una _____ en su sueño. _____
3. Jacob levantó una _____ para recordar a Dios. _____

4. Preguntas para conversar

1. ¿Por qué tuvo que irse Jacob?

2. ¿Por qué es especial que Dios le hablara a Jacob?

3. ¿Qué cosas malas debemos dejar de hacer?

5. Versículo para memorizar:

Génesis 28:15 — “Yo estoy contigo, y te guardaré por dondequiera que vayas”.

Hebreos 13:5 — “No te desampararé, ni te dejaré”.

6. Colorea la imagen:



Lección - 3: JACOB Y LABÁN

Lectura bíblica: Génesis 29:1-30; 30:19-42; 31:1-3

1. Verdadero o Falso

Escribe V si es verdadero o F si es falso:

1. Labán era el tío de Jacob. (___)
2. Labán siempre trató a Jacob con justicia. (___)
3. Jacob descubrió que ser engañado es desagradable. (___)
4. Jacob nunca engañó a nadie. (___)

2. ¿Cuál sobra?

Encierra en un círculo la que no pertenece:

1. engañar – mentir – burlar – compartir
2. honesto – sincero – justo – tramposo
3. ovejas – cabras – pastor – automóvil

3. Encierra en un círculo la decisión honesta

Encierra en un círculo la decisión correcta:

1. En un examen, yo (copio a mi amigo / hago mi propio trabajo).
2. Cuando encuentro dinero, yo (me lo quedo / lo devuelvo).
3. Cuando rompo algo, yo (digo la verdad / lo escondo).

4. Preguntas para conversar

1. ¿Cómo engañó Labán a Jacob?

2. ¿Qué aprendió Jacob de haber sido engañado?

3. ¿Cuándo nos sentimos tentados a hacer trampa?

5. Versículo para memorizar:

Proverbios 21:3 — “Hacer justicia y juicio es a Jehová más agradable que sacrificio”.

Proverbios 12:22 — “Los labios mentirosos son abominación a Jehová; pero los que hacen verdad son su contentamiento”.

6. Colorea la imagen:



Lección - 4: JACOB SE ENCUENTRA CARA A CARA CON DIOS

Lectura bíblica: Génesis 32:3 – 33:4

1. Pon la historia en orden

a) Jacob oró a Dios.
b) Esaú abrazó a Jacob.
c) Jacob oyó que Esaú venía.
d) Jacob luchó toda la noche.

Escribe el orden correcto: ____ , ____ , ____ , ____

2. Relaciona

A	**B**
Israel	Enviados a Esaú
Una cojera	Saludó a Jacob con cariño
Regalos	El nuevo nombre de Jacob
Esaú	Un recordatorio de que se encontró con Dios

Traza una línea o escribe las letras que corresponden.

3. Sí o No

Escribe Sí o No:

1. ¿Tenía Jacob miedo de encontrarse con Esaú? (___)
2. ¿Oró Jacob a Dios? (___)
3. ¿Vino Esaú a hacerle daño a Jacob? (___)

4. Preguntas para conversar

1. ¿Por qué tenía Jacob miedo de Esaú?

2. ¿Qué hizo Jacob cuando tuvo miedo?

3. ¿Cómo puede Dios cambiarnos?

5. Versículo para memorizar:

Filipenses 1:6 — “El que comenzó en vosotros la buena obra, la perfeccionará hasta el día de Jesucristo”.

2 Corintios 5:17 — “De modo que si alguno está en Cristo, nueva criatura es”.

6. Colorea la imagen:



Lección - 5: LOS SUEÑOS DE JOSÉ

Lectura bíblica: Génesis 37:1-11

1. Cuenta y escribe

Escribe el número:

1. Israel (Jacob) tenía ____ hijos. _____
2. En el segundo sueño, ____ estrellas se inclinaban ante José. _____
3. El padre de José le dio una _____ especial. _____

2. Relaciona

A	**B**
Los hermanos	Amaba a José
Jacob	Tuvo dos sueños
José	Un regalo especial
La túnica	Sentían celos

Traza una línea o escribe las letras que corresponden.

3. Sí o No

Escribe Sí o No:

1. ¿Tenía Dios un plan para José? (___)
2. ¿Fue sensato presumir de los sueños? (___)
3. ¿Tiene Dios un plan para ti? (___)

4. Preguntas para conversar

1. ¿Por qué sentían celos los hermanos de José?

2. ¿Qué hubo de malo en la manera en que José contó sus sueños?

3. ¿Qué plan tiene Dios para tu vida?

5. Versículo para memorizar:

Efesios 1:4 — “Nos escogió en él antes de la fundación del mundo”.

Jeremías 29:11 — “Porque yo sé los pensamientos que tengo acerca de vosotros, dice Jehová, pensamientos de paz, y no de mal”.

6. Colorea la imagen:



Lección - 6: JOSÉ ES VENDIDO COMO ESCLAVO

Lectura bíblica: Génesis 37:12-36

1. Pon la historia en orden

a) José fue vendido a unos mercaderes.
b) Jacob envió a José donde sus hermanos.
c) Los hermanos le dijeron a Jacob que una fiera había matado a José.
d) Los hermanos arrojaron a José a un pozo seco.

Escribe el orden correcto: ____ , ____ , ____ , ____

2. ¿Quién soy?

Elige entre: Rubén, Judá, Jacob

1. Impedí que mis hermanos mataran a José. ¿Quién soy? _____
2. Dije que debíamos vender a José. ¿Quién soy? _____
3. Me puse muy triste cuando oí la noticia. ¿Quién soy? _____

3. Completa las oraciones

Cuadro de palabras: Egipto, plata, esclavo

1. José fue vendido por 20 monedas de _____. _____
2. Fue llevado a _____. _____
3. Allí fue vendido como _____. _____

4. Preguntas para conversar

1. ¿Qué le hicieron los hermanos a José?

2. ¿Cómo usó Dios esto para bien?

3. ¿Qué podemos confiar que Dios hará cuando suceden cosas malas?

5. Versículo para memorizar:

Génesis 50:20 — “Vosotros pensasteis mal contra mí, mas Dios lo encaminó a bien”.

Romanos 8:28 — “A los que aman a Dios, todas las cosas les ayudan a bien”.

6. Colorea la imagen:

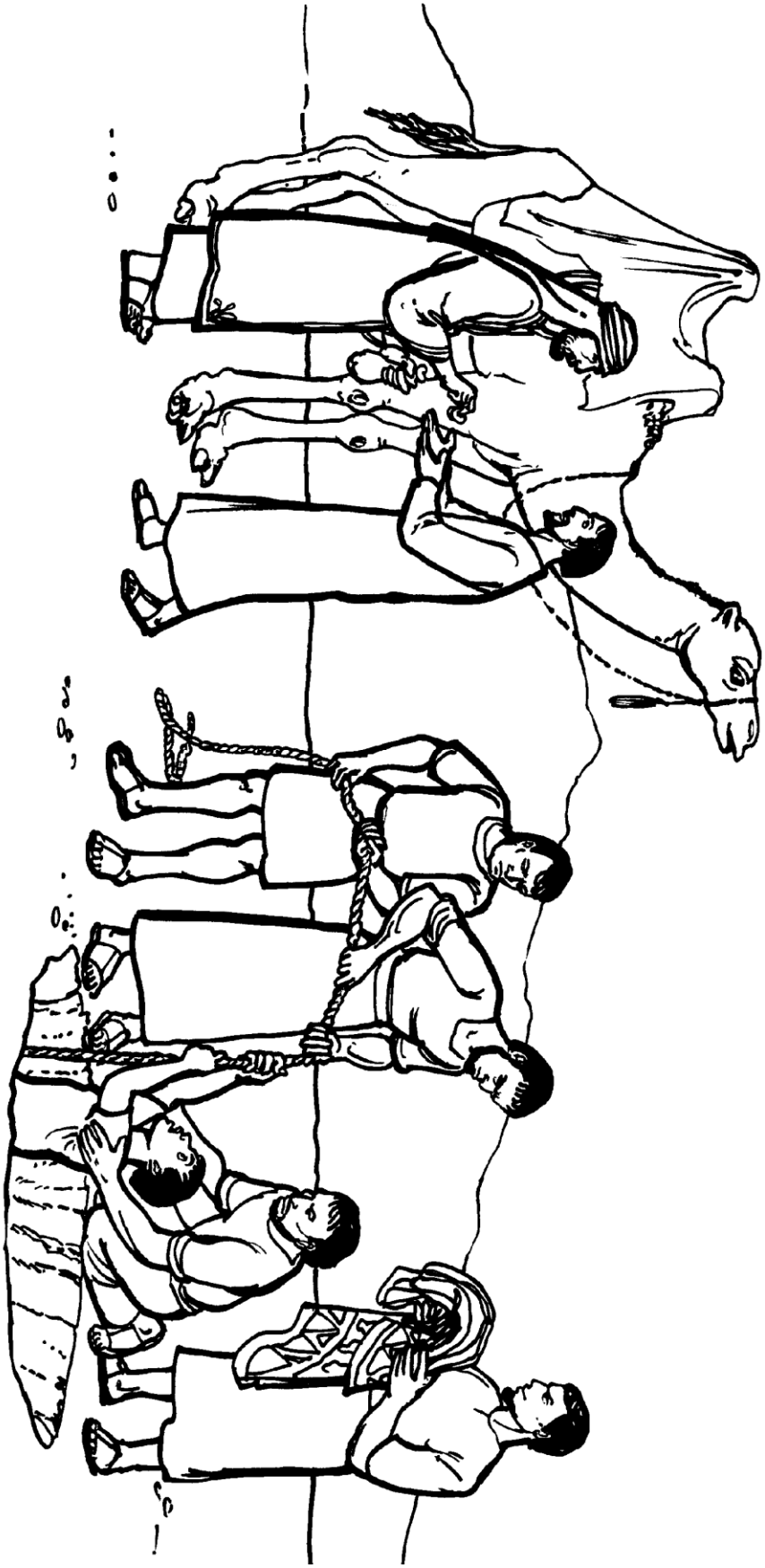

Lección - 7: JOSÉ, ESCLAVO EN EGIPTO

Lectura bíblica: Génesis 39:1-23

1. Verdadero o Falso

Escribe V si es verdadero o F si es falso:

1. José trabajó bien para Potifar. (___)
2. José aceptó hacer lo malo. (___)
3. José huyó de la tentación. (___)
4. Dios dejó solo a José en la cárcel. (___)

2. Relaciona

A	**B**
Potifar	Sirvió fielmente a Dios
La esposa de Potifar	Estaba con José
José	El amo de José
Dios	Dijo mentiras sobre José

Traza una línea o escribe las letras que corresponden.

3. Di Sí o No a la tentación

Encierra en un círculo la decisión correcta:

1. Cuando un amigo dice “Vamos a robar”, yo digo (sí / no).
2. Cuando alguien me dice que mienta, yo (acepto / me niego).
3. Cuando soy tentado, yo (oro / cedo).

4. Preguntas para conversar

1. ¿Qué cosas injustas le sucedieron a José?

2. ¿Cómo resistió José la tentación?

3. ¿Qué te ayuda a decir no a lo malo?

5. Versículo para memorizar:

1 Corintios 10:13 — “Dios… no os dejará ser tentados más de lo que podéis resistir”.

Salmo 119:11 — “En mi corazón he guardado tus dichos, para no pecar contra ti”.

6. Colorea la imagen:



Lección - 8: JOSÉ EN LA CÁRCEL

Lectura bíblica: Génesis 39:19 – 40:23

1. Ordena las palabras

Usa la pista para ayudarte:

1. OÑSUE (José podía explicarlos) → _____
2. DAPEARON (puso pan en una canasta) → _____
3. GOLERA (Dios nos da uno a cada persona) → _____

2. Relaciona

A	**B**
El copero	Soñó con canastas de pan
El panadero	Explicó los sueños
José	El rey de Egipto
Faraón	Soñó con una vid

Traza una línea o escribe las letras que corresponden.

3. Sí o No

Escribe Sí o No:

1. ¿Estaba José enojado con Dios en la cárcel? (___)
2. ¿Se acordó el copero de José enseguida? (___)
3. ¿Se cumplieron las explicaciones de José? (___)
4. ¿Debemos compartir nuestros dones? (___)

4. Preguntas para conversar

1. ¿Cómo ayudó José en la cárcel?

2. ¿Qué don tienes tú?

3. ¿Cómo puedes usar tu don para Dios?

5. Versículo para memorizar:

Génesis 39:21 — “Pero Jehová estaba con José y le extendió su misericordia”.

1 Pedro 4:10 — “Cada uno según el don que ha recibido, ministrándolo a los otros”.

6. Colorea la imagen:



Lección - 9: EL SUEÑO DEL REY

Lectura bíblica: Génesis 41:1-49

1. Cuenta y escribe

Escribe el número:

1. Habría ____ años de buenas cosechas. _____
2. Luego habría ____ años de hambre. _____
3. ¿Cuántos años en total? ____ _____

2. Pon la historia en orden

a) El copero se acordó de José.
b) El faraón tuvo dos sueños.
c) José explicó los sueños y fue nombrado gobernador.
d) Nadie pudo explicar los sueños.

Escribe el orden correcto: ____ , ____ , ____ , ____

3. Sí o No

Escribe Sí o No:

1. ¿Dijo José que Dios da el significado de los sueños? (___)
2. ¿Nombró el faraón a José gobernador? (___)
3. ¿Usó Dios los tiempos difíciles para preparar a José? (___)

4. Preguntas para conversar

1. ¿Por qué dejó Dios que José se quedara en la cárcel?

2. ¿Qué le dijo José al faraón que hiciera con respecto al hambre?

3. ¿Cómo pueden ayudarnos los tiempos difíciles?

5. Versículo para memorizar:

Génesis 41:38 — "¿Acaso hallaremos a otro hombre como este, en quien esté el espíritu de Dios?".

Hebreos 12:6 — "Porque el Señor al que ama, disciplina".

6. Colorea la imagen:



Lección - 10: JOSÉ GOBIERNA EN EGIPTO

Lectura bíblica: Génesis 42:1-29

1. Relaciona

A	B
José	Vinieron a comprar grano
Los hermanos	Se quedó en la cárcel
Simeón	Encontrado en los sacos
Dinero	Gobernador de Egipto

Traza una línea o escribe las letras que corresponden.

2. Elige la respuesta correcta

Encierra en un círculo a), b) o c):

1. ¿Por qué envió Jacob a sus hijos a Egipto?
   a) Para visitar b) Para comprar grano c) Para buscar trabajo
2. ¿Reconocieron los hermanos a José?
   a) Sí b) No c) Solo uno lo reconoció

3. Completa las oraciones

Cuadro de palabras: hambruna, sueño, firmes

1. Había una _____ en la tierra. _____
2. El _____ de José se cumplió. _____
3. Dios hace que nuestros pasos sean _____. _____

4. Preguntas para conversar

1. ¿Por qué puso José a prueba a sus hermanos?

2. ¿Cómo se cumplieron los sueños de José?

3. ¿Por qué nos sentimos seguros en las manos de Dios?

5. Versículo para memorizar:

Salmo 37:23 — “Por Jehová son ordenados los pasos del hombre, y él aprueba su camino”.

Salmo 32:8 — “Te haré entender, y te enseñaré el camino en que debes andar”.

6. Colorea la imagen:



Lección - 11: JOSÉ SE DA A CONOCER A SUS HERMANOS

Lectura bíblica: Génesis 43:1 – 45:15

1. ¿Perdonar o vengarse?

Escribe P si es perdonar o V si es vengarse:

1. Decir “Nunca te perdonaré”. (___)
2. Perdonar como lo hizo José. (___)
3. Pagar mal con mal. (___)
4. Ser amable y compasivo. (___)

2. Pon la historia en orden

a) La copa de plata de José fue hallada en el saco de Benjamín.
b) José dijo: “Yo soy José”.
c) Los hermanos regresaron a Egipto con Benjamín.
d) Judá se ofreció a quedarse en lugar de Benjamín.

Escribe el orden correcto: ____ , ____ , ____ , ____

3. ¿Quién soy?

Elige entre: Judá, José, Simeón

1. Me quedé en la cárcel en Egipto. ¿Quién soy? _____
2. Me ofrecí a ser esclavo por Benjamín. ¿Quién soy? _____
3. Perdoné a mis hermanos. ¿Quién soy? _____

4. Preguntas para conversar

1. ¿Cómo mostró José el perdón?

2. ¿Por qué perdonamos a los demás?

3. ¿A quién necesitas perdonar?

5. Versículo para memorizar:

Efesios 4:32 — “Antes sed benignos unos con otros, misericordiosos, perdonándoos unos a otros, como Dios también os perdonó a vosotros en Cristo”.

Colosenses 3:13 — “De la manera que Cristo os perdonó, así también hacedlo vosotros”.

6. Colorea la imagen:



Lección - 12: JACOB Y JOSÉ JUNTOS OTRA VEZ

Lectura bíblica: Génesis 45:16 – 46:7; 46:28 – 47:12; 47:27 – 48:22; 50:15-21

1. Sí o No

Escribe Sí o No:

1. ¿Creyó Jacob la noticia al principio? (___)
2. ¿Invitó el faraón a la familia a Egipto? (___)
3. ¿Se vengó José de sus hermanos? (___)

2. Pon la historia en orden

a) Jacob bendijo a los hijos de José.
b) José envió regalos a su padre.
c) Jacob y José se abrazaron.
d) Jacob viajó a Egipto.

Escribe el orden correcto: ____ , ____ , ____ , ____

3. Encierra en un círculo las palabras correctas

Encierra en un círculo las palabras correctas:

1. Después de que Jacob murió, los hermanos tuvieron (miedo / alegría).
2. José los (perdonó / castigó).
3. Dios estuvo (con / lejos de) José toda su vida.

4. Preguntas para conversar

1. ¿Cómo se sintió Jacob cuando vio a José?

2. ¿Por qué bendijo Dios a José?

3. ¿Qué podemos hacer cuando tenemos problemas?

5. Versículo para memorizar:

Hechos 7:9-10 — “Dios estaba con él, y lo libró de todas sus tribulaciones”.

Salmo 34:19 — “Muchas son las aflicciones del justo, pero de todas ellas lo librará Jehová”.

6. Colorea la imagen:



Lección - 13: EL BEBÉ MOISÉS

Lectura bíblica: Éxodo 1:8 – 2:10

1. ¿Quién soy?

Elige entre: Moisés, Miriam, la hija del faraón

1. Me escondí y vigilé la canasta. ¿Quién soy? _____
2. Encontré al bebé que lloraba. ¿Quién soy? _____
3. Me pusieron en una canasta en el Nilo. ¿Quién soy? _____

2. Pon la historia en orden

a) La princesa encontró al bebé.
b) El faraón ordenó que mataran a los bebés varones.
c) Ella puso a Moisés en una canasta en el río.
d) La madre de Moisés lo escondió durante tres meses.

Escribe el orden correcto: ____ , ____ , ____ , ____

3. ¿Cuál sobra?

Encierra en un círculo la que no pertenece:

1. canasta – juncos – río – montaña
2. Miriam – Moisés – princesa – Noé
3. escondió – protegió – salvó – perdió

4. Preguntas para conversar

1. ¿Cómo protegió Dios al bebé Moisés?

2. ¿Qué hizo Miriam?

3. ¿Cuándo te ha mantenido Dios a salvo?

5. Versículo para memorizar:

Isaías 41:10 — “Yo soy tu Dios que te esfuerzo; siempre te ayudaré”.

Salmo 91:11 — “Pues a sus ángeles mandará acerca de ti, que te guarden en todos tus caminos”.

6. Colorea la imagen:

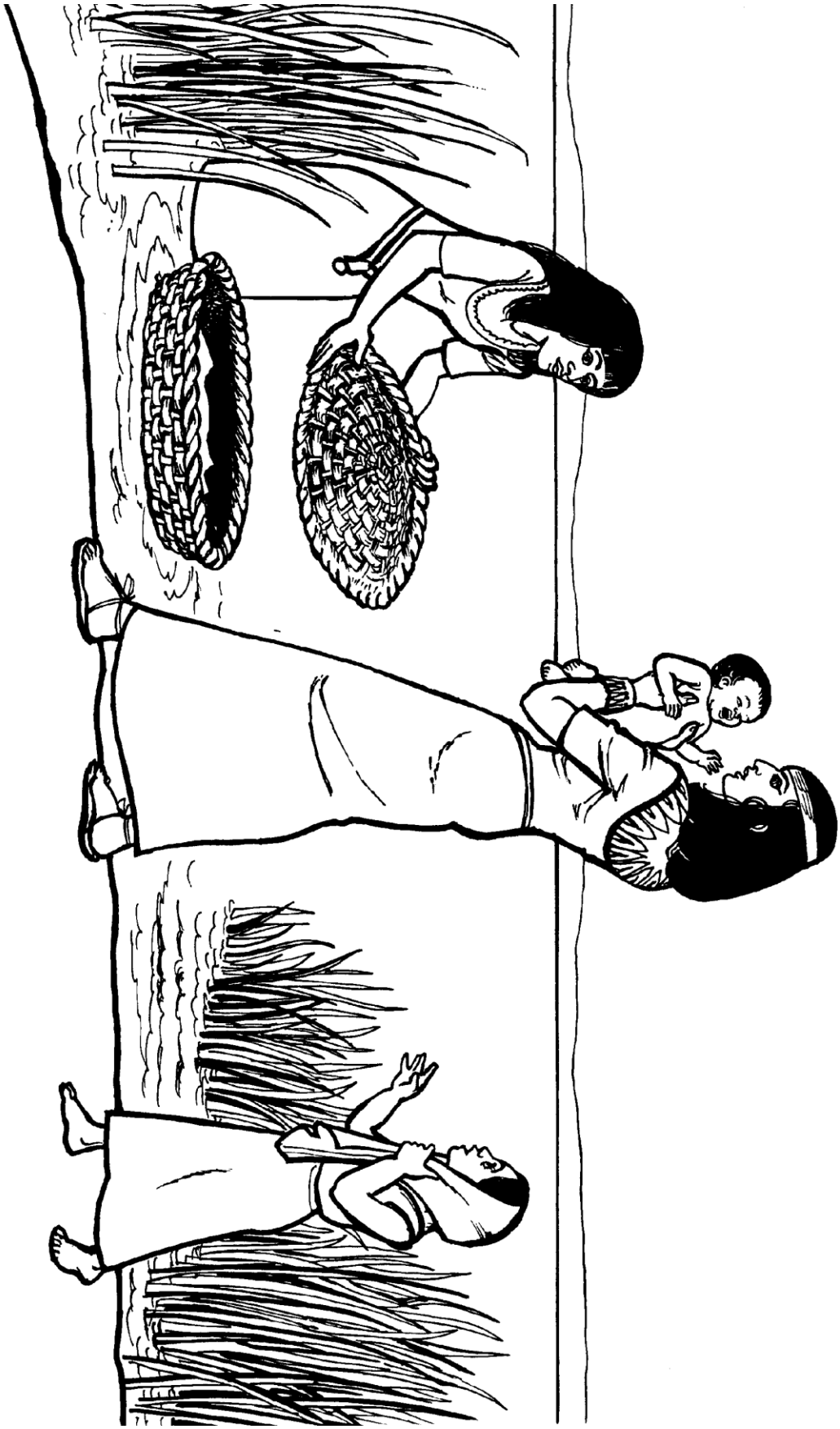

Lección - 14: MOISÉS Y LA ZARZA ARDIENTE

Lectura bíblica: Éxodo 2:11 – 3:21; 4:1-20

1. La preocupación de Moisés y la respuesta de Dios

A	**B**
"No soy importante".	"Aarón hablará por ti".
"No hablo bien".	"YO SOY EL QUE SOY".
"¿Cuál es tu nombre?"	Dios le dio tres señales.
"No me creerán".	"Yo estaré contigo".

Traza una línea o escribe las letras que corresponden.

2. Completa las oraciones

Cuadro de palabras: ovejas, fuego, santo

1. Moisés cuidaba _____ cuando vio la zarza. _____
2. La zarza estaba en _____ pero no se consumía. _____
3. Dios le dijo a Moisés que recordara que Dios es _____. _____

3. Sí o No

Escribe Sí o No:

1. ¿Escogió Dios a Moisés para guiar a los israelitas? (___)
2. ¿Puso Moisés excusas? (___)
3. ¿Nos deja Dios sin ayuda cuando nos pide hacer algo? (___)

4. Preguntas para conversar

1. ¿Por qué se acercó Moisés a la zarza?

2. ¿Qué le enseñó Dios a Moisés acerca de sí mismo?

3. ¿Cómo podemos hablar a nuestros amigos acerca de Dios?

5. Versículo para memorizar:

Éxodo 3:14 — "Yo soy el que soy. Así dirás a los hijos de Israel: Yo soy me envió a vosotros".

Éxodo 4:12 — "Ahora, pues, ve, y yo estaré con tu boca, y te enseñaré lo que hayas de hablar".

6. Colorea la imagen:



Lección - 15: MOISÉS REGRESA A EGIPTO

Lectura bíblica: Éxodo 6:28 – 10:29

1. Relaciona

A	**B**
La vara de Aarón	Tinieblas durante tres días
El Nilo	Entraron en todas las casas
El sol	Se convirtió en serpiente
Ranas	Se convirtió en sangre

Traza una línea o escribe las letras que corresponden.

2. ¿Quién soy?

Elige entre: Moisés, Aarón, el faraón

1. Arrojé mi vara y se convirtió en serpiente. ¿Quién soy? _____
2. Dije: "Deja ir al pueblo de Dios". ¿Quién soy? _____
3. No quise escuchar las advertencias de Dios. ¿Quién soy? _____

3. Encierra en un círculo las palabras correctas

Encierra en un círculo las palabras correctas:

1. El faraón (escuchó / endureció su corazón).
2. Solo el (Dios vivo / Nilo) es Dios.
3. Los dioses muertos (pueden / no pueden) ayudarnos.

4. Preguntas para conversar

1. ¿Por qué envió Dios los desastres?

2. ¿Qué le sucedió al faraón cuando se negó a escuchar?

3. ¿A quién podemos orar para pedir ayuda?

5. Versículo para memorizar:

Salmo 105:7 — "Él es Jehová nuestro Dios; en toda la tierra están sus juicios".

Éxodo 20:3 — "No tendrás dioses ajenos delante de mí".

6. Colorea la imagen:

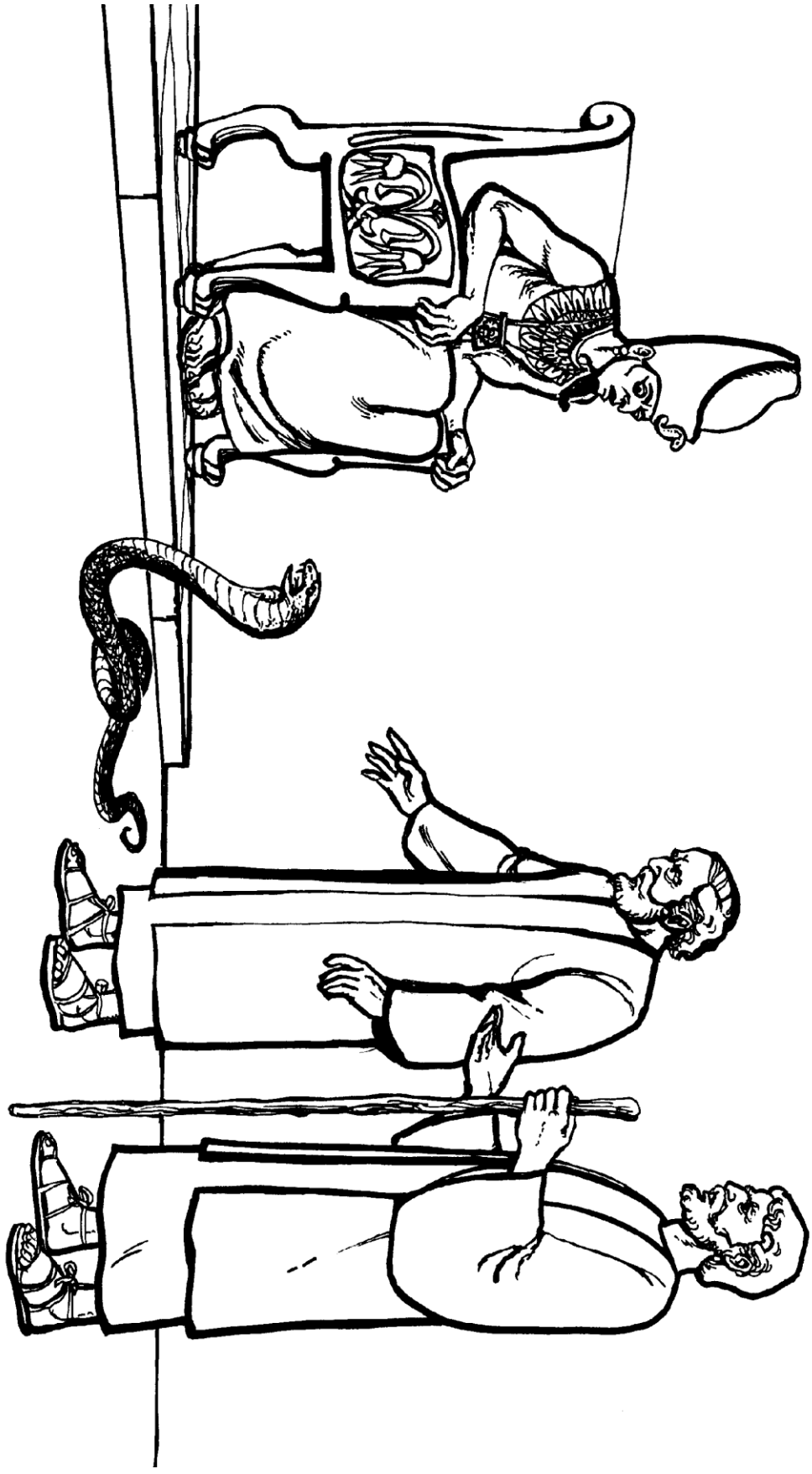

Lección - 16: LA PASCUA

Lectura bíblica: Éxodo 12:1-14, 29-36; 1 Pedro 2:24-25

1. Pon la historia en orden

a) Los egipcios les dijeron a los israelitas que se fueran.
b) Dios les dijo a los israelitas que escogieran un cordero.
c) Dios pasó de largo las casas con sangre.
d) Pusieron la sangre en los marcos de sus puertas.

Escribe el orden correcto: ____ , ____ , ____ , ____

2. Relaciona

A	**B**
El cordero	Salvados de la muerte
Sangre en la puerta	Dios pasó de largo las casas
Pascua	Pecado
Esclavitud	Jesús, el Cordero de Dios

Traza una línea o escribe las letras que corresponden.

3. Completa las oraciones

Cuadro de palabras: sangre, Cordero, Pascua

1. Dios pasó de largo las casas con _____. _____
2. Jesús es el _____ de Dios. _____
3. Esta fiesta se llama _____. _____

4. Preguntas para conversar

1. ¿Por qué pusieron los israelitas sangre en sus puertas?

2. ¿En qué se parece Jesús al cordero de la Pascua?

3. ¿Por qué podemos dar gracias a Jesús?

5. Versículo para memorizar:

Éxodo 12:13 — “Veré la sangre y pasaré de vosotros”.

Juan 1:29 — “He aquí el Cordero de Dios, que quita el pecado del mundo”.

6. Colorea la imagen:

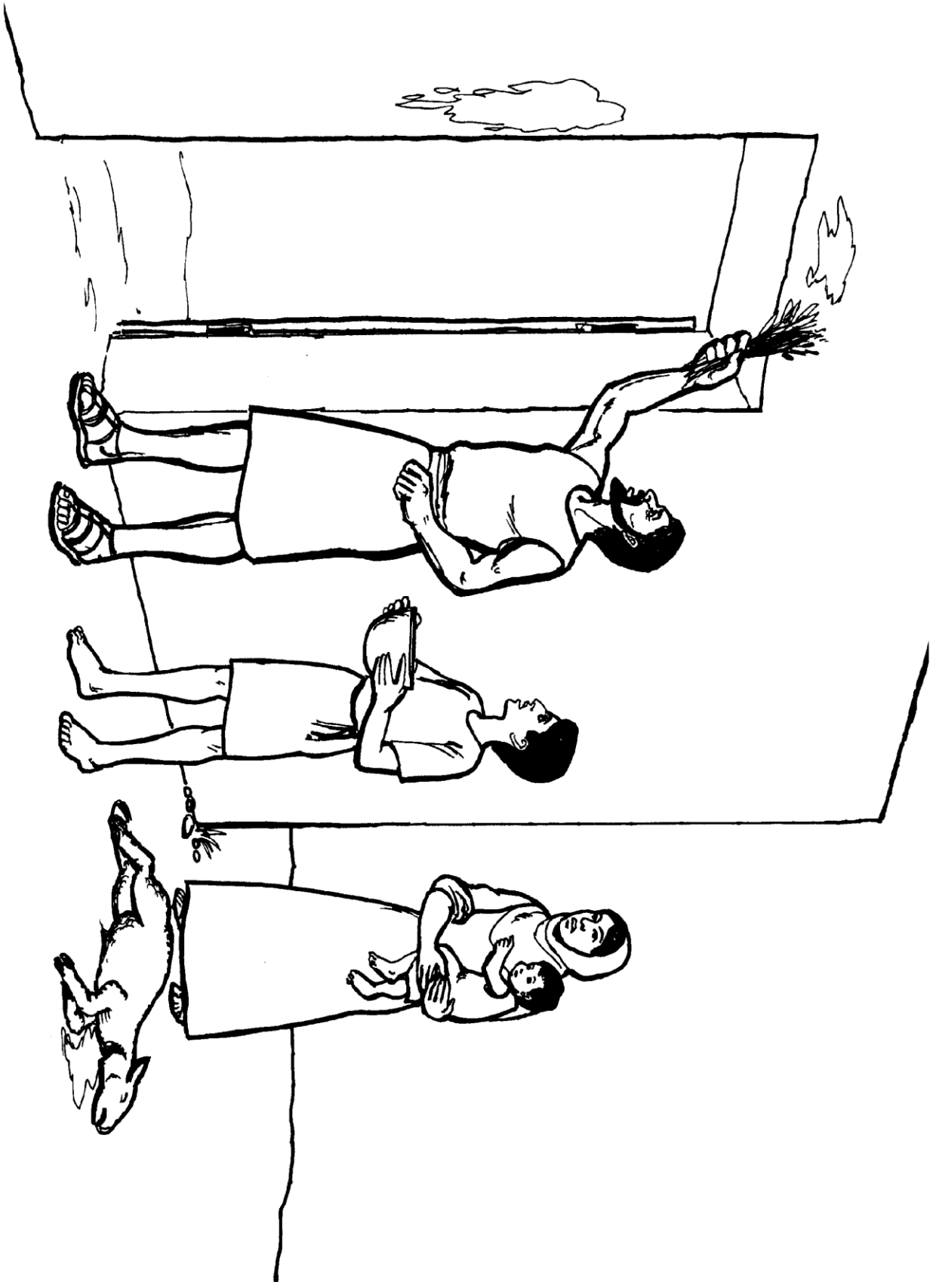

Lección - 17: DIOS SALVA A LOS ISRAELITAS EN EL MAR ROJO

Lectura bíblica: Éxodo 14:5-31

1. Pon la historia en orden

a) Los israelitas cruzaron por tierra seca.
b) El ejército egipcio los persiguió.
c) Los israelitas salieron de Egipto.
d) Moisés extendió su mano sobre el mar.

Escribe el orden correcto: ____ , ____ , ____ , ____

2. Relaciona

A	**B**
Columna de nube	Daba luz de noche
Columna de fuego	Confió en Dios
Moisés	Se abrió para el pueblo
El mar	Los protegía del sol de día

Traza una línea o escribe las letras que corresponden.

3. Completa las oraciones

Cuadro de palabras: miedo, seca, Moisés

1. Dios les dijo: "No tengan _____". _____
2. Los israelitas caminaron por tierra _____. _____
3. _____ confió en que Dios los salvaría. _____

4. Preguntas para conversar

1. ¿Por qué tenían miedo los israelitas?

2. ¿Cómo los salvó Dios?

3. ¿Cuándo podemos confiar en la ayuda de Dios?

5. Versículo para memorizar:

Éxodo 14:13 — "No temáis; estad firmes, y ved la salvación que Jehová hará hoy por vosotros".

Josué 1:9 — "Esfuérzate y sé valiente; no temas ni desmayes".

6. Colorea la imagen:



Lección - 18: MANÁ Y AGUA EN EL DESIERTO

Lectura bíblica: Éxodo 16:1-35; 17:1-6

1. Cuenta y escribe

Escribe la respuesta:

1. Los israelitas vivieron en el desierto ____ años. _____
2. El maná se recogía cada _____. _____
3. El sexto día recogían _____ de lo habitual. _____

2. Relaciona

A	**B**
Aves	Dio agua
Maná	Un día de descanso
La roca	Carne por la tarde
El séptimo día	Pan por la mañana

Traza una línea o escribe las letras que corresponden.

3. Sí o No

Escribe Sí o No:

1. ¿Les dio Dios a las personas lo que necesitaban? (___)
2. ¿Podían guardar maná extra para el día siguiente (la mayoría de los días)? (___)
3. ¿Debemos quejarnos cuando tenemos hambre o sed? (___)

4. Preguntas para conversar

1. ¿De qué se quejaba la gente?

2. ¿Cómo proveyó Dios para ellos?

3. ¿Cómo provee Dios para ti?

5. Versículo para memorizar:

Filipenses 4:19 — “Mi Dios, pues, suplirá todo lo que os falta”.

Mateo 6:11 — “El pan nuestro de cada día, dánoslo hoy”.

6. Colorea la imagen:



Lección - 19: LAS LEYES DE DIOS

Lectura bíblica: Éxodo 19:1-24; 20:1-17

1. Relaciona

A	**B**
Honra a tus padres	No tomes lo que no es tuyo
No robes	Di la verdad
No mientas	Conténtate con lo que tienes
No envidies	Obedécelos y respétalos

Traza una línea o escribe las letras que corresponden.

2. Cuenta y escribe

Escribe la respuesta:

1. Dios dio ____ mandamientos. _____
2. Fueron escritos en ____ piedras planas. _____
3. Dios los dio en el monte _____. _____

3. ¿Cumplir o quebrantar?

Escribe C si cumples un mandamiento o Q si lo quebrantas:

1. Decir la verdad. (___)
2. Tomar el lápiz de mi amigo. (___)
3. Querer todo lo que tiene mi amigo. (___)

4. Preguntas para conversar

1. ¿Por qué tenemos reglas?

2. ¿Cuál mandamiento te resulta fácil cumplir? ¿Cuál te resulta difícil?

3. ¿Cómo podemos cumplir los mandamientos de Dios?

5. Versículo para memorizar:

Éxodo 19:5 — “Ahora, pues, si dais oído a mi voz y guardáis mi pacto, vosotros seréis mi especial tesoro sobre todos los pueblos”.

Deuteronomio 6:5 — “Amarás a Jehová tu Dios de todo tu corazón, y de toda tu alma, y con todas tus fuerzas”.

6. Colorea la imagen:



Lección - 20: LA SERPIENTE EN EL DESIERTO

Lectura bíblica: Números 21:4-9; Juan 3:14-16

1. Pon la historia en orden

a) Moisés hizo una serpiente de bronce en un asta.
b) El pueblo murmuró contra Dios.
c) Los que la miraban quedaban sanados.
d) Dios envió serpientes entre ellos.

Escribe el orden correcto: ____ , ____ , ____ , ____

2. Sí o No

Escribe Sí o No:

1. ¿Pecaron los israelitas al murmurar? (___)
2. ¿Dio Dios un camino para ser salvos? (___)
3. ¿Necesitamos mirar a Jesús en la cruz? (___)

3. Completa las oraciones

Cuadro de palabras: asta, murmuró, sanado

1. El pueblo _____ contra Dios. _____
2. La serpiente de bronce fue levantada en un _____. _____
3. Todo el que la miraba quedaba _____. _____

4. Preguntas para conversar

1. ¿Por qué envió Dios las serpientes?

2. ¿Cómo fue salvo el pueblo?

3. ¿Cómo nos salva Jesús?

5. Versículo para memorizar:

Romanos 6:23 — “Porque la paga del pecado es muerte, mas la dádiva de Dios es vida eterna en Cristo Jesús Señor nuestro”.

Isaías 45:22 — “Mirad a mí, y sed salvos”.

6. Colorea la imagen:



Lección - 21: EL PROFETA COMO MOISÉS

Lectura bíblica: Deuteronomio 18:15, 18; Juan 6:1-13; 25-40

1. Cuenta y escribe

Escribe el número:

1. El muchacho tenía ____ panes. _____
2. El muchacho tenía ____ peces. _____
3. Jesús alimentó a una multitud _____. _____

2. ¿Quién soy?

Elige entre: Jesús, Andrés, Felipe

1. Encontré a un muchacho con un poco de almuerzo. ¿Quién soy? _____
2. No se me ocurría cómo alimentar a la multitud. ¿Quién soy? _____
3. Dije: "Yo soy el pan de vida". ¿Quién soy? _____

3. Encierra en un círculo las palabras correctas

Encierra en un círculo las palabras correctas:

1. Jesús es el pan de (vida / la tienda).
2. El pan común sacia el hambre (por un rato / para siempre).
3. Jesús (nunca nos deja / nos deja solos).

4. Preguntas para conversar

1. ¿Por qué compartió el muchacho su almuerzo?

2. ¿Qué significa que Jesús es el pan de vida?

3. ¿Cómo podemos alimentarnos de Jesús?

5. Versículo para memorizar:

Juan 6:35 — "Yo soy el pan de vida; el que a mí viene, nunca tendrá hambre".

Mateo 4:4 — "No sólo de pan vivirá el hombre, sino de toda palabra que sale de la boca de Dios".

6. Colorea la imagen:



Lección - 22: JESÚS HABLA CON MOISÉS

Lectura bíblica: Lucas 9:22-36

1. Relaciona

A	**B**
Pedro, Santiago y Juan	Dio los Diez Mandamientos
Moisés	Un gran profeta de Dios
Elías	"Este es mi Hijo"
La voz desde la nube	Subieron al monte con Jesús

Traza una línea o escribe las letras que corresponden.

2. Pon la historia en orden

a) Aparecieron Moisés y Elías.
b) Jesús subió al monte a orar.
c) Dios habló desde una nube.
d) La apariencia de Jesús cambió.

Escribe el orden correcto: ____ , ____ , ____ , ____

3. Encierra en un círculo las palabras correctas

Encierra en un círculo las palabras correctas:

1. Dios dijo: "A (él / Pedro) oíd".
2. Jesús es (mayor / menor) que Moisés.

4. Preguntas para conversar

1. ¿Qué vieron los discípulos en el monte?

2. ¿Qué dijo Dios acerca de Jesús?

3. ¿Cómo podemos escuchar a Jesús cada día?

5. Versículo para memorizar:

Lucas 9:35 — "Vino una voz desde la nube, que decía: Este es mi Hijo amado; a él oíd".

Juan 10:27 — "Mis ovejas oyen mi voz, y yo las conozco, y me siguen".

6. Colorea la imagen:



Lección - 23: JESÚS MURIÓ POR NOSOTROS

Lectura bíblica: Lucas 23:26-47; Juan 3:14-18

1. Completa las oraciones

Cuadro de palabras: precio, pecados, cruz

1. Jesús murió para quitar nuestros _____. _____
2. El hermano del niño pagó el _____ de los mangos. _____
3. Jesús murió en la _____. _____

2. Relaciona

A	**B**
Moisés levantó la serpiente	Pidió a Jesús que se acordara de él
Jesús levantado en la cruz	Dijo que Jesús era inocente
El criminal	Las personas fueron sanadas
El soldado	Somos salvos

Traza una línea o escribe las letras que corresponden.

3. Sí o No

Escribe Sí o No:

1. ¿Era Jesús culpable de algún mal? (___)
2. ¿Tomó Jesús nuestro castigo? (___)

4. Preguntas para conversar

1. ¿Por qué murió Jesús?

2. ¿En qué se parece la historia del mango a la muerte de Jesús?

3. ¿Cómo podemos dar gracias a Jesús?

5. Versículo para memorizar:

Juan 3:16 — “Porque de tal manera amó Dios al mundo, que ha dado a su Hijo unigénito, para que todo aquel que en él cree, no se pierda, mas tenga vida eterna”.

Romanos 5:8 — “Siendo aún pecadores, Cristo murió por nosotros”.

6. Colorea la imagen:

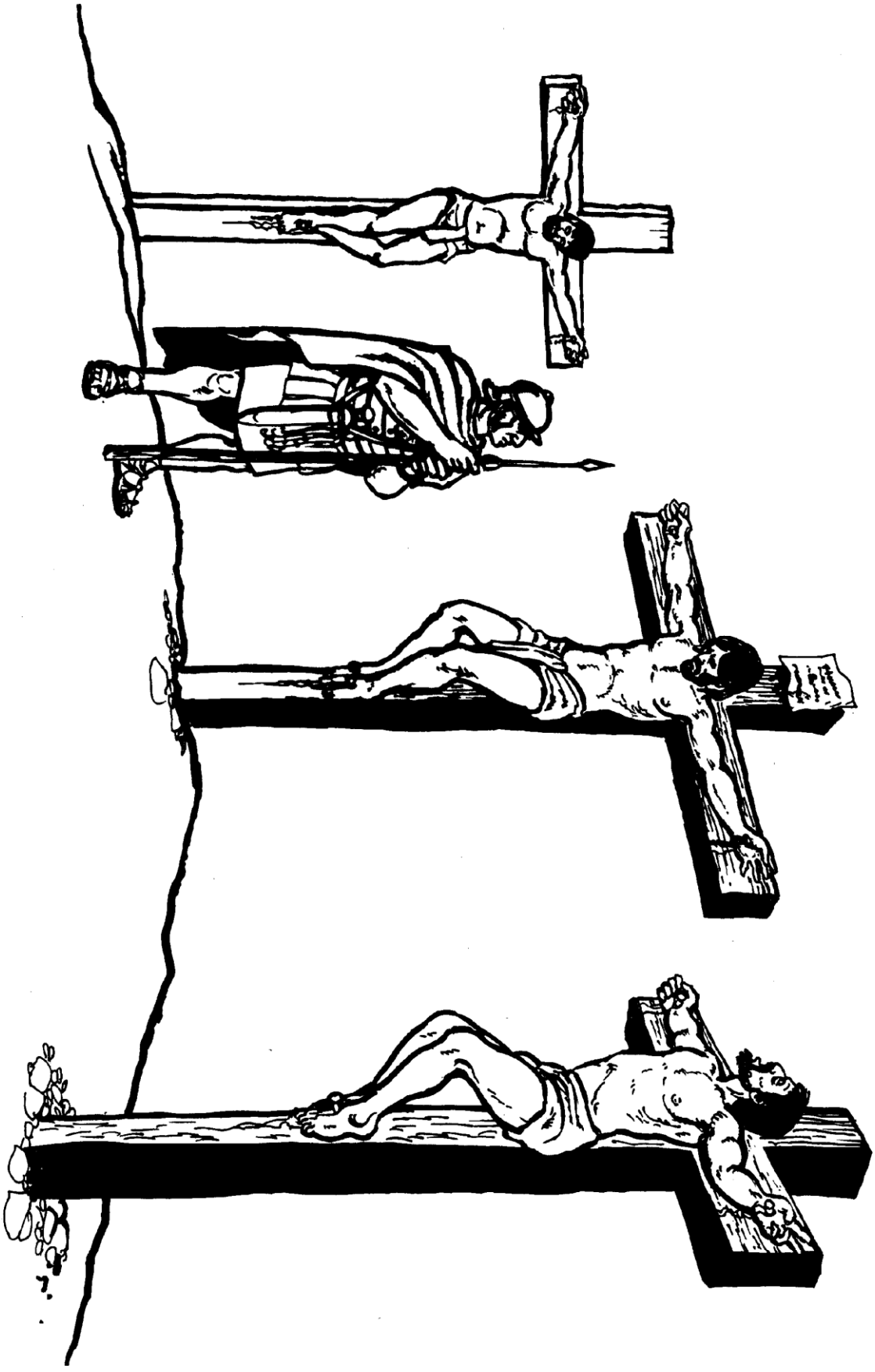

Lección - 24: JESÚS ESTÁ VIVO HOY

Lectura bíblica: Hechos 1:1-11

1. Pon la historia en orden

a) Jesús fue llevado al cielo.
b) Jesús resucitó al tercer día.
c) Dos hombres de blanco hablaron a los discípulos.
d) Jesús enseñó a sus discípulos muchas veces.

Escribe el orden correcto: ____ , ____ , ____ , ____

2. Relaciona

A	**B**
Moisés	Salva a todos los que lo siguen
Jesús	El don del poder de Dios
El Espíritu Santo	Consolaron a los discípulos
Los hombres de blanco	Guió a Israel a través del mar Rojo

Traza una línea o escribe las letras que corresponden.

3. ¿Listo o no listo?

Escribe L si estás listo para Jesús o N si no lo estás:

1. Orar y estar atento a Jesús. (___)
2. Olvidar la promesa de Jesús. (___)
3. Hacer lo malo cuando nadie está mirando. (___)

4. Preguntas para conversar

1. ¿A dónde fue Jesús?

2. ¿Qué prometió Jesús?

3. ¿Cómo debemos vivir mientras esperamos?

5. Versículo para memorizar:

Mateo 24:44 — “Por tanto, también vosotros estad preparados, porque el Hijo del Hombre vendrá a la hora que no pensáis”.

Juan 14:3 — “Vendré otra vez, y os tomaré a mí mismo”.

6. Colorea la imagen:

