ABBA SUNDAY SCHOOL

BOOK 1

Comenzando con Dios

Beginning with God

Student Workbook

Español

Spanish Edition

24 Lessons

1. Cómo empezó todo
How Everything Began
2. Todo lo que la humanidad necesitaba
Everything Mankind Needed
3. El pecado entra en el mundo
Sin Comes into the World
4. Las consecuencias del pecado
The Results of Sin
5. Una persona justa: Noé
One Righteous Person Noah
6. El diluvio
The Flood
7. El arcoíris – La promesa de Dios
The Rainbow - God's Promise
8. La torre de Babel
The Tower of Babel
9. Job vive una vida piadosa
Job Lives a Godly Life
10. Un tiempo de gran aflicción
A Time of Great Trouble
11. Job sufre
Job Suffers
12. Job es restaurado
Job is Restored
13. Abraham obedece a Dios
Abraham Obeys God
14. La elección de Lot
Lot's Choice
15. Abraham rescata a Lot
Abraham Rescues Lot
16. La promesa de Dios a Abraham
God's Promise to Abraham
17. Nace Ismael
Ishmael is Born
18. Dios renueva su promesa
God Renews His Promise
19. Abraham ora por Sodoma
Abraham Prays for Sodom
20. Dios pone a prueba a Abraham
God Puts Abraham to the Test
21. Una esposa para Isaac
Finding a Wife for Isaac
22. Dios envía a su Hijo prometido
God Sends His Promised Son
23. Jesús murió por nosotros
Jesus Died for Us
24. Tomás encuentra a Jesús resucitado
Thomas Meets the Risen Jesus

Lección -1 : CÓMO EMPEZÓ TODO

Lectura bíblica: Génesis 1:1-27

1. Relaciona los días de la creación

Día	Lo que creó Dios
1	A. Sol, luna y estrellas
2	B. Cielo y agua
3	C. Tierra, plantas y árboles
4	D. Luz y oscuridad
5	E. Aves y criaturas del mar
6	F. Animales y seres humanos
7	G. Dios descansó

2. Completa los espacios

A) "En el principio, Dios creó los _____ y la _____."

B) "Dios vio todo lo que había hecho, y era muy _____."

3. Preguntas para conversar

- ¿Cuál es tu cosa favorita de las que Dios hizo?
- ¿Por qué crees que Dios descansó el séptimo día?
- ¿Cómo podemos cuidar la creación de Dios?

4. Versículo para memorizar:

- **Génesis 1:1** – "En el principio creó Dios los cielos y la tierra".
- **Salmo 19:1** – "Los cielos cuentan la gloria de Dios, y el firmamento anuncia la obra de sus manos".

Colorea la imagen:



Lección - 2: Todo lo que la humanidad necesitaba

Lectura bíblica: Génesis 2:7-25

1. Preguntas y respuestas

1. ¿Cómo formó Dios al hombre?

2. ¿Qué sopló Dios en el hombre?

3. ¿A quién creó Dios como ayuda para Adán?

2. Rompecabezas (sopa de letras)

Encuentra estas palabras: **ADAN, EVA, POLVO, EDEN, VIDA**

```
L A D A N
P O L V O
R E V A I
S V I D A
E E D E N
```

3. Ordena estos hechos en el orden correcto:

a) Dios creó a Eva
b) Dios formó al hombre del polvo
c) Dios sopló vida en el hombre

4. Preguntas para conversar

1. ¿Por qué crees que Dios dijo que no era bueno que el hombre estuviera solo?

2. ¿Qué nos enseña este pasaje sobre el cuidado de Dios por las personas?

3. ¿Cómo podemos mostrar bondad y ayudar a otros, como Dios hizo a Eva para ayudar a Adán?

5. Versículo para memorizar:

Génesis 1:27 Y creó Dios al hombre a su imagen, a imagen de Dios lo creó; varón y hembra los creó.

6. Colorea la imagen:



Lección – 3: EL PECADO ENTRA EN EL MUNDO

Lectura bíblica: Génesis 3:1-13; Isaías 14:12-15

1. Verdadero o falso

1. La serpiente dijo la verdad acerca de Dios.
2. Adán y Eva sintieron vergüenza después de pecar.
3. El orgullo hizo que Satanás cayera del cielo.

2. Rompecabezas (palabras desordenadas)

Ordena las palabras:

1. TEPRIENSE → _____
2. LLOUROG → _____
3. NEDE → _____

3. Piensa y encierra:

Encierra en un círculo las buenas decisiones:

- Obedecer a Dios
- Escuchar mentiras
- Decir la verdad
- Esconderse de Dios

4. Preguntas para conversar

1. ¿Por qué es importante obedecer a Dios aun cuando somos tentados?

2. ¿Qué podemos hacer cuando tomamos una mala decisión?

3. ¿Cómo podemos mantenernos humildes en lugar de orgullosos?

5. Versículo para memorizar:

Romanos 6:23 —La paga del pecado es muerte, pero el regalo de Dios es vida eterna."

Romanos 5:12 — El pecado entró en el mundo por un solo hombre, pero la vida viene por medio de Jesús."

6. Colorea la imagen:



Lección-4 : LAS CONSECUENCIAS DEL PECADO

Lectura bíblica: Génesis 3:14 – 4:16

1. Elige la mejor respuesta

1. ¿Qué trabajo tenía Abel?
   a) Agricultor
   b) Pastor
   c) Carpintero

2. ¿Qué le pasó a Caín después de matar a Abel?
   a) Se hizo rey
   b) Fue castigado y enviado lejos
   c) Volvió al Edén

3. ¿Qué le prometió Dios a Caín?
   a) Que lo bendeciría
   b) Que lo protegería
   c) Que lo haría gobernante

2. **Ordena las palabras:**

1. LEB A → _____

2. AINC → _____

3. Preguntas para conversar

1. ¿Por qué crees que Dios aceptó la ofrenda de Abel y no la de Caín?

2. ¿Qué debemos hacer cuando sentimos ira?

3. ¿Cómo muestra Dios misericordia aun cuando las personas pecan?

4. Versículo para memorizar:

Romanos 3:23 Todos pecaron y están destituidos de la gloria de Dios

5. Colorea la imagen:



Lección - 5: UNA PERSONA JUSTA: NOÉ

Lectura bíblica: Génesis 6:5-22; 7:1-3

1. **Pon estos hechos en el orden correcto:**

a) Los animales entraron en el arca
b) Dios le dijo a Noé que construyera el arca
c) Comenzó a caer la lluvia

2. Relaciona

A	**B**
Noé	Fueron de dos en dos
Arca	Hombre obediente
Animales	Barco grande

3. Completa los espacios

1. Dios le dijo a Noé que construyera un _____.
2. Noé hizo todo _____ como Dios se lo mandó.
3. Dios salvó a Noé y a su _____.

4. Cuenta y encierra:

Encierra en un círculo los animales que llevarías al arca 🐘🐿️🦙🐕🐓

5. Preguntas para conversar

1. ¿Por qué crees que Noé obedeció a Dios aun cuando otros no lo hacían?

2. ¿Qué podemos aprender de Noé acerca de la obediencia?

3. ¿Cómo protege Dios a los que confían en él?

6. Versículo para memorizar:

Hebreos 11:7 Por la fe Noé, advertido por Dios acerca de cosas que aún no se veían, con temor reverente construyó un arca para salvar a su familia.

7. Dibuja la imagen:



Lección - 6: EL DILUVIO

Lectura bíblica: Génesis 7:1-24

1. ¿Quién soy?

Elige entre: Noé, Dios, lluvia

1. Obedecí a Dios y entré en el arca. ¿Quién soy? _____
2. Cerré la puerta del arca. ¿Quién soy? _____
3. Caí durante 40 días y 40 noches. ¿Quién soy? _____

2. ¿Cuál sobra?

Encierra en un círculo la que no pertenece:

1. arca – lluvia – animales – dulces
2. obedeció – escuchó – confió – ignoró
3. Noé – esposa – hijos – faraón

3. ¿Obedecer o desobedecer?

Escribe O si obedece o D si desobedece:

1. Noé entró en el arca cuando Dios se lo dijo. (___)
2. La gente no hizo caso de la advertencia de Dios. (___)
3. Un niño tocó la olla caliente después de que su mamá le dijo que no. (___)
4. Yo hago lo que mis padres me dicen. (___)

4. Preguntas para conversar

1. ¿Por qué envió Dios el diluvio?

2. ¿Por qué estaba Noé a salvo en el arca?

3. ¿Cómo podemos obedecer a Dios cada día?

5. Versículo para memorizar:

Juan 3:36 — “El que cree en el Hijo tiene vida eterna; pero el que rechaza al Hijo no verá la vida, sino que la ira de Dios permanece sobre él”.

Génesis 7:5 — “E hizo Noé conforme a todo lo que Jehová le mandó”.

6. Colorea la imagen:



Lección - 7: EL ARCOÍRIS – LA PROMESA DE DIOS

Lectura bíblica: Génesis 8:1-22; 9:8-12

1. Sí o No

Escribe Sí o No:

1. ¿Se olvidó Dios de Noé en el arca? (___)
2. ¿Envió Noé un cuervo y una paloma? (___)
3. ¿Adoró Noé a Dios después de salir del arca? (___)
4. ¿Prometió Dios no volver a inundar toda la tierra? (___)

2. Ordena las palabras

Usa la pista para ayudarte:

1. RACOIRÍS (una señal en el cielo) → _____
2. MAPOLAA (un ave blanca) → _____
3. SAMORPE (Dios siempre la cumple) → _____
4. TARAL (Noé construyó uno para adorar a Dios) → _____

3. Completa las oraciones

Cuadro de palabras: promesas, adorar, arcoíris

1. Dios puso el _____ en el cielo como señal. _____
2. Dios siempre cumple sus _____. _____
3. Noé y su familia construyeron un altar para _____ a Dios. _____

4. Preguntas para conversar

1. ¿Qué prometió Dios después del diluvio?

2. ¿Por qué construyó Noé un altar?

3. ¿Qué debemos recordar cuando vemos un arcoíris?

5. Versículo para memorizar:

Génesis 8:22 — “Mientras la tierra permanezca, no cesarán la siembra y la siega, el frío y el calor, el verano y el invierno, el día y la noche”.

Salmo 145:13 — “Fiel es Jehová en todas sus palabras”.

6. Colorea la imagen:

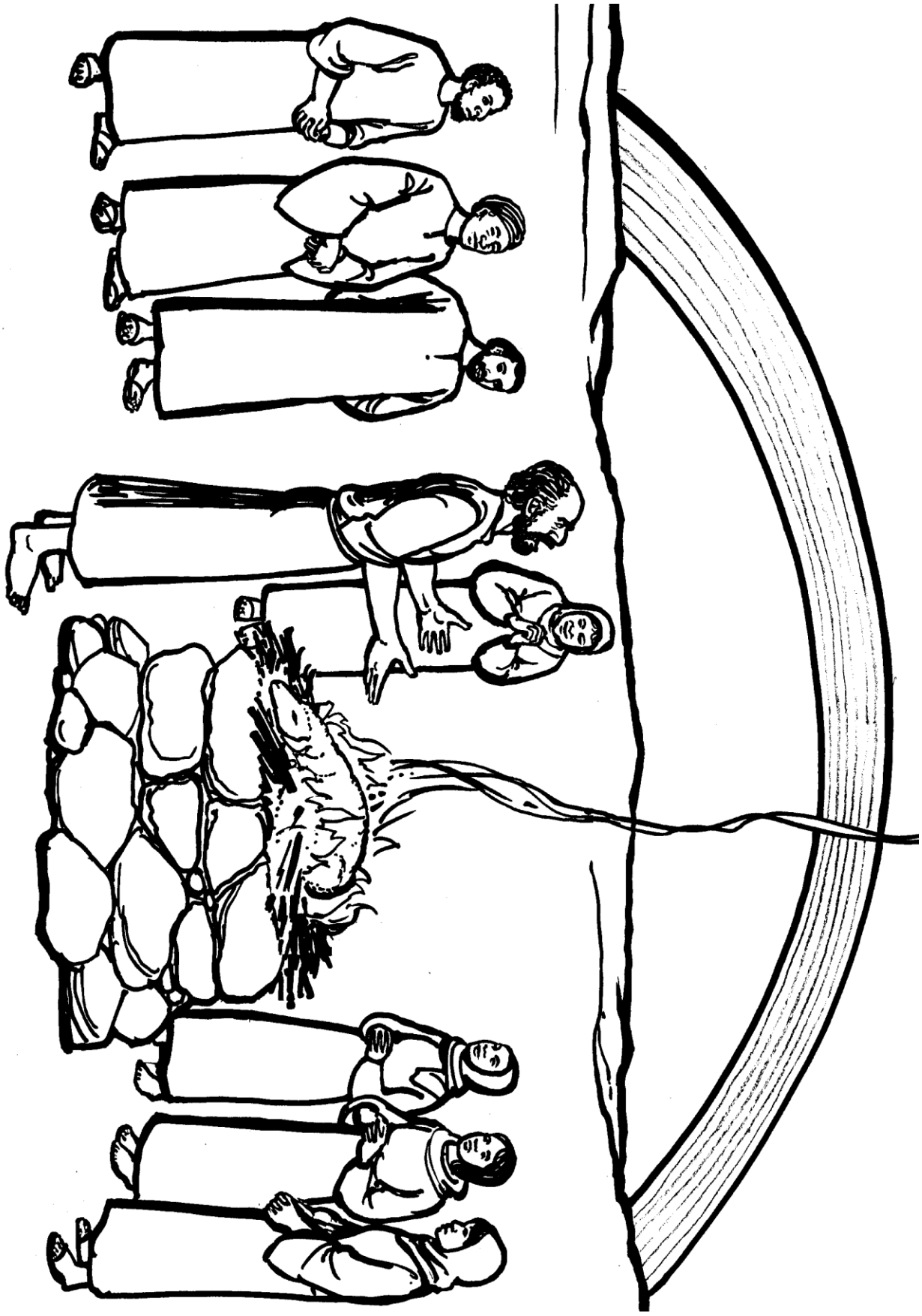

Lección - 8: LA TORRE DE BABEL

Lectura bíblica: Génesis 11:1-9

1. Pon estos sucesos en orden

a) Dios confundió su idioma.
b) Todas las personas hablaban un solo idioma.
c) La gente se dispersó por la tierra.
d) La gente construyó una ciudad con una torre alta.

Escribe el orden correcto: ____ , ____ , ____ , ____

2. Elige la respuesta correcta

Encierra en un círculo a), b) o c):

1. ¿Qué querían construir las personas?
   a) Un barco b) Una ciudad con una torre c) Un jardín
2. ¿Cómo detuvo Dios la obra?
   a) Con lluvia b) Confundiendo su idioma c) Con fuego
3. ¿Qué llenaba el corazón de los constructores?
   a) Orgullo b) Miedo c) Sueño

3. ¿Orgulloso o humilde?

Escribe O si es orgulloso o H si es humilde:

1. "¡Mira qué inteligente soy!" (___)
2. "Gracias, Dios, por mis habilidades". (___)
3. "No necesito la ayuda de Dios". (___)

4. Preguntas para conversar

1. ¿Por qué quería la gente construir la torre?

2. ¿Por qué confundió Dios su idioma?

3. ¿Cómo podemos dar gracias a Dios por lo que sabemos hacer?

5. Versículo para memorizar:

Proverbios 11:2 — "Cuando viene la soberbia, viene también la deshonra; pero con los humildes está la sabiduría".

1 Pedro 5:5 — "Dios resiste a los soberbios, y da gracia a los humildes".

6. Colorea la imagen:

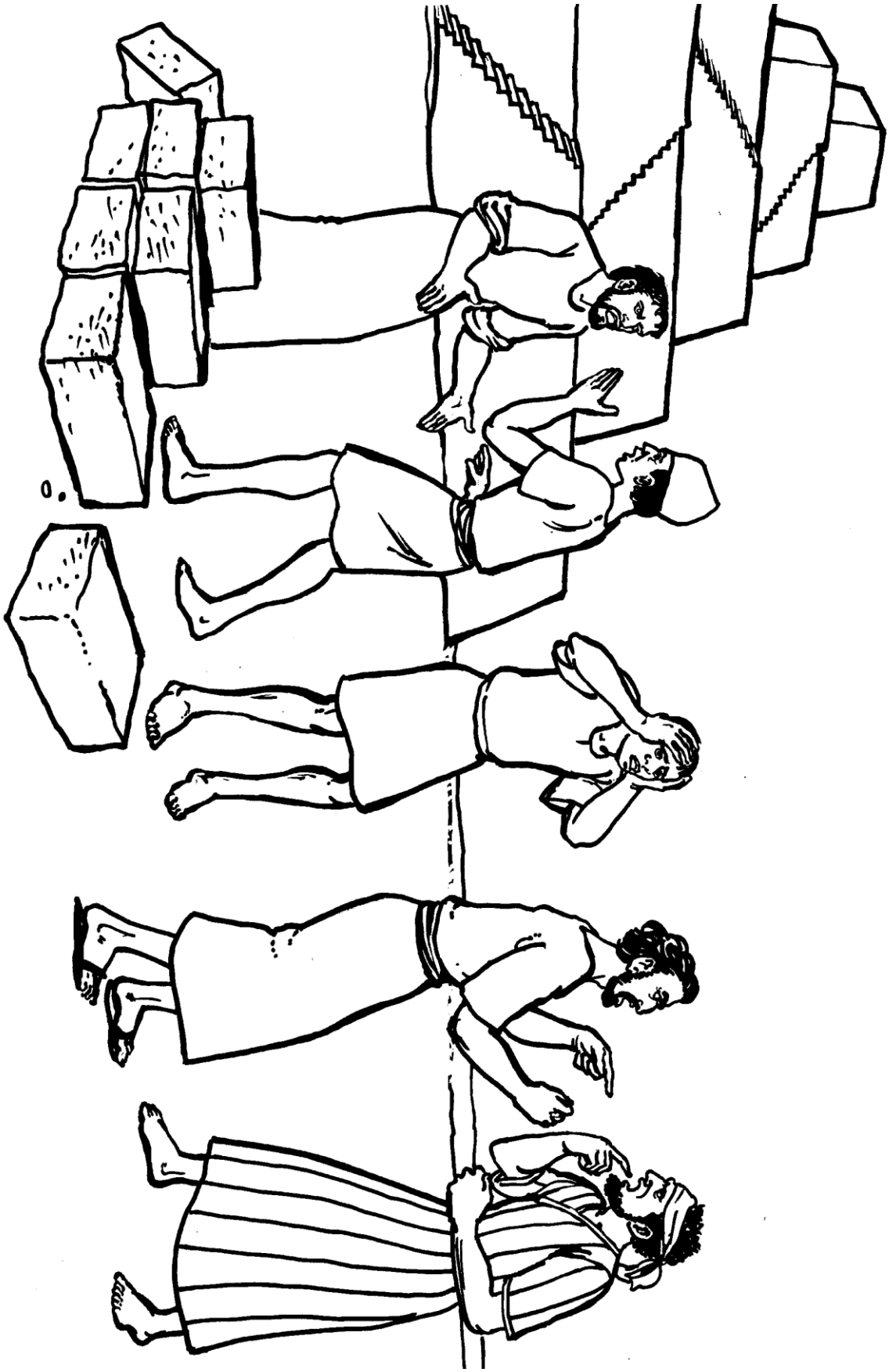

Lección - 9: JOB VIVE UNA VIDA PIADOSA

Lectura bíblica: Job 1:1-12

1. Cuenta y escribe

Escribe el número:

1. Job tenía ____ hijos. _____
2. Job tenía ____ hijas. _____
3. ¿Cuántos hijos tuvo Job en total? ____ _____

2. Relaciona

A	**B**
Job	Elogió a Job
Satanás	Pedir a Dios que perdonara a sus hijos
Dios	Un hombre bueno y honrado
Los sacrificios de Job	Dijo que Job amaba a Dios solo por los regalos

Traza una línea o escribe las letras que corresponden.

3. Sí o No

Escribe Sí o No:

1. ¿Era Job un hombre rico? (___)
2. ¿Adoraba Job a Dios solo por las cosas buenas que recibía? (___)
3. ¿Es Dios más fuerte que Satanás? (___)

4. Preguntas para conversar

1. ¿Qué hacía feliz a Job?

2. ¿Por qué ofrecía Job sacrificios por sus hijos?

3. ¿Cómo podemos demostrar que amamos a Dios y no solo sus regalos?

5. Versículo para memorizar:

Salmo 34:8 — “Probad, y ved que es bueno Jehová; dichoso el hombre que confía en él”.

Salmo 46:1 — “Dios es nuestro amparo y fortaleza, nuestro pronto auxilio en las tribulaciones”.

6. Colorea la imagen:



Lección - 10: UN TIEMPO DE GRAN AFLICCIÓN

Lectura bíblica: Job 1:13-22

1. Pon las malas noticias en orden

a) Un fuerte viento derribó la casa de los hijos de Job.
b) Un rayo cayó sobre las ovejas de Job.
c) Unos enemigos se llevaron los asnos y los bueyes de Job.
d) Unos enemigos se llevaron los camellos de Job.

Escribe el orden correcto: ____ , ____ , ____ , ____

2. Encierra en un círculo las palabras correctas

Encierra en un círculo las palabras correctas:

1. Job (alabó / maldijo) a Dios en su aflicción.
2. Job estaba muy (triste / feliz).
3. Job sabía que Dios (tiene el control / está lejos).

3. Letras que faltan

Escribe la letra que falta:

1. _OB (el hombre de nuestra historia) _____
2. ALA_AR (lo que Job hizo a Dios) _____
3. CON_IAR (creer en Dios) _____
4. O_AR (hablar con Dios) _____

4. Preguntas para conversar

1. ¿Cómo se sintió Job cuando oyó las malas noticias?

2. ¿Qué hizo Job cuando le sucedieron cosas malas?

3. ¿Qué podemos hacer cuando nos sentimos tristes?

5. Versículo para memorizar:

Job 1:21 — “Jehová dio, y Jehová quitó; sea el nombre de Jehová bendito”.

1 Tesalonicenses 5:18 — “Dad gracias en todo”.

6. Colorea la imagen:

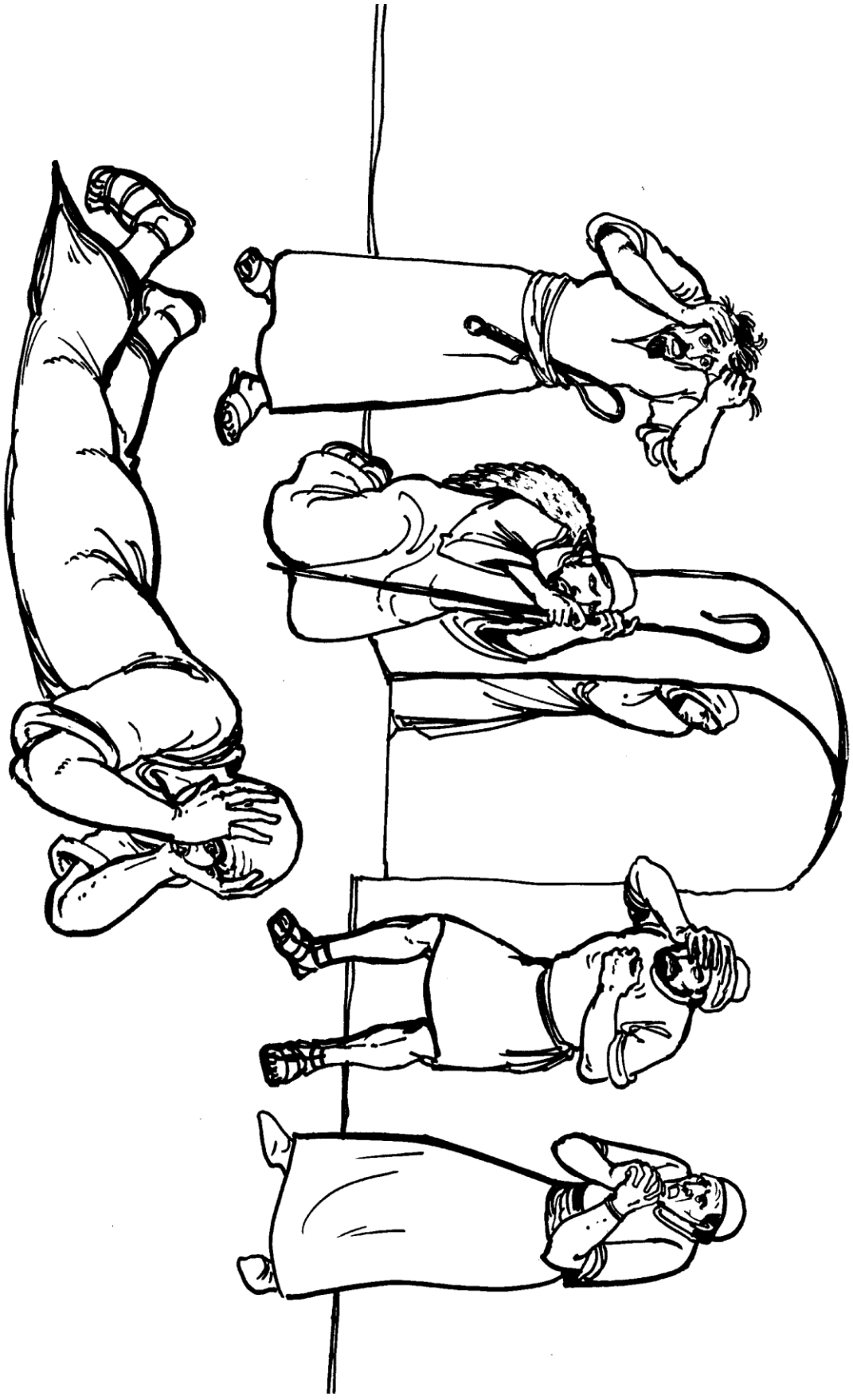

Lección - 11: JOB SUFRE

Lectura bíblica: Job 2:1-13; 4:1-11

1. Elige la respuesta correcta

Encierra en un círculo a), b) o c):

1. ¿Dónde se sentó Job cuando estaba enfermo?
   a) En un trono b) Entre las cenizas c) En un barco
2. ¿Quiénes vinieron a consolar a Job?
   a) Tres amigos b) Diez siervos c) Noé
3. ¿Cuántos días se sentaron en silencio con él?
   a) Dos b) Cuatro c) Siete

2. Verdadero o Falso

Escribe V si es verdadero o F si es falso:

1. Job maldijo a Dios. (___)
2. Los amigos de Job pensaban que había hecho algo malo. (___)
3. Job siguió acudiendo a Dios. (___)

3. Ordena las palabras

1. ZNIACES → _____
2. GIOMA → _____
3. ARONFIC → _____

4. Preguntas para conversar

1. ¿Por qué pensaban los amigos de Job que sufría?

2. ¿A quién podemos acudir cuando estamos sufriendo?

3. ¿Cómo podemos ayudar a alguien que está enfermo o triste?

5. Versículo para memorizar:

Job 9:15 — “Aunque fuera yo justo, no respondería; imploraría misericordia a mi juez”.

Salmo 56:3 — “En el día que temo, yo en ti confío”.

6. Colorea la imagen:



Lección - 12: JOB ES RESTAURADO

Lectura bíblica: Job 38:1-4; 42:1-7

1. Pon la historia en orden

a) Dios bendijo a Job el doble.
b) Job lo perdió todo.
c) Job oró por sus amigos.
d) Dios habló a Job.

Escribe el orden correcto: ____ , ____ , ____ , ____

2. ¿Quién puede? Dios o las personas

Escribe D si solo Dios puede, o P si las personas también pueden:

1. Hacer el sol y las estrellas. (___)
2. Saberlo todo. (___)
3. Andar en bicicleta. (___)
4. Construir una casa. (___)

3. Completa las oraciones

Cuadro de palabras: el doble, amigos, la creación

1. Dios le hizo preguntas a Job sobre _____. _____
2. Job oró por sus _____. _____
3. Dios le dio a Job _____ de lo que tenía antes. _____

4. Preguntas para conversar

1. ¿Por qué se sintió pequeño Job cuando Dios habló?

2. ¿Quién tiene el control de todo?

3. ¿Qué podemos hacer cuando no entendemos por qué suceden cosas malas?

5. Versículo para memorizar:

Job 42:2 — “Yo conozco que todo lo puedes, y que no hay pensamiento que se esconda de ti”.

Lucas 1:37 — “Porque nada hay imposible para Dios”.

6. Colorea la imagen:



Lección - 13: ABRAHAM OBEDECE A DIOS

Lectura bíblica: Génesis 12:1-20; 13:1-4

1. Relaciona

A	B
Abraham	La esposa de Abraham
Sara	La tierra que Dios prometió
Canaán	A dónde fue Abraham durante el hambre
Egipto	Dejó su hogar cuando Dios le dijo que fuera

Traza una línea o escribe las letras que corresponden.

2. Verdadero o Falso

Escribe V si es verdadero o F si es falso:

1. Abraham sabía a dónde iba. (___)
2. Dios prometió bendecir a Abraham. (___)
3. Abraham adoró a Dios en Canaán. (___)

3. Pon estos sucesos en orden

a) Abraham fue a Egipto durante el hambre.
b) Dios le dijo a Abraham que dejara su hogar.
c) Abraham regresó a Canaán y adoró a Dios.
d) Abraham viajó a Canaán.

Escribe el orden correcto: ____ , ____ , ____ , ____

4. Preguntas para conversar

1. ¿Por qué fue difícil para Abraham dejar su hogar?

2. ¿Qué hizo Abraham cuando Dios habló?

3. ¿Cuándo te cuesta obedecer a ti?

5. Versículo para memorizar:

Hebreos 11:8 — “Por la fe Abraham, siendo llamado, obedeció para salir al lugar que había de recibir como herencia; y salió sin saber a dónde iba”.

Efesios 6:1 — “Hijos, obedeced en el Señor a vuestros padres, porque esto es justo”.

6. Colorea la imagen:

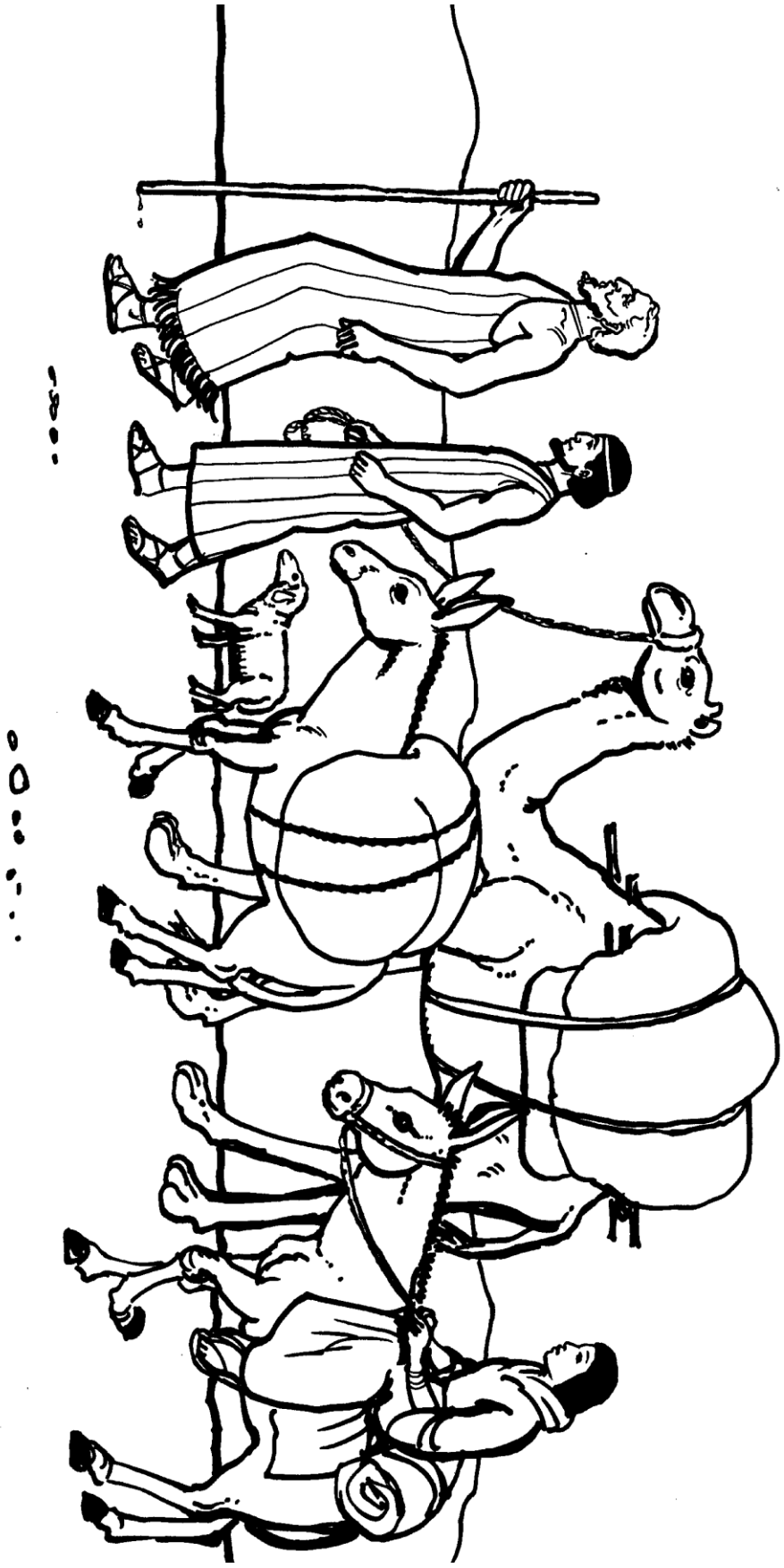

Lección - 14: LA ELECCIÓN DE LOT

Lectura bíblica: Génesis 13:5-18

1. ¿Abraham o Lot?

Escribe A si es Abraham o L si es Lot:

1. Dejó que el otro eligiera primero. (___)
2. Eligió el verde valle del Jordán. (___)
3. Se quedó en la tierra montañosa de Canaán. (___)
4. Vivió cerca de la malvada Sodoma. (___)

2. Elige la respuesta correcta

Encierra en un círculo a), b) o c):

1. ¿Por qué se pelearon los pastores?
   a) No había suficiente pasto b) Un bolígrafo perdido c) Una tienda rota
2. ¿Quién resolvió el problema con sabiduría?
   a) Lot b) Abraham c) Sara

3. Decisiones de pacificador

Encierra en un círculo la decisión que hace la paz:

1. Cuando peleamos, podemos (gritar / pedir perdón).
2. Podemos (compartir / arrebatar) nuestros juguetes.
3. Debemos (dejar que otros elijan primero / empujar para ir adelante).

4. Preguntas para conversar

1. ¿Por qué dejó Abraham que Lot eligiera primero?

2. ¿Por qué la elección de Lot no fue la más sabia?

3. ¿Cómo podemos detener una pelea en casa o en la escuela?

5. Versículo para memorizar:

Salmo 37:5-6 — “Encomienda a Jehová tu camino, y confía en él; y él hará. Exhibirá tu justicia como la luz”.

Mateo 5:9 — “Bienaventurados los pacificadores, porque ellos serán llamados hijos de Dios”.

6. Colorea la imagen:



Lección - 15: ABRAHAM RESCATA A LOT

Lectura bíblica: Génesis 14:8-24

1. ¿Buen amigo o mal amigo?

Escribe B si es buen amigo o M si es mal amigo:

1. Me ayuda a hacer lo correcto. (___)
2. Me dice que diga mentiras. (___)
3. Comparte y ora conmigo. (___)
4. Me hace desobedecer a mis padres. (___)

2. Relaciona

A	**B**
Lot	Rey de Salem que bendijo a Abraham
Abraham	Ofreció regalos que Abraham rechazó
Melquisedec	Fue tomado prisionero
Rey de Sodoma	Rescató a Lot de inmediato

Traza una línea o escribe las letras que corresponden.

3. Encierra en un círculo las palabras correctas

Encierra en un círculo las palabras correctas:

1. Abraham fue a rescatar a Lot (de inmediato / mucho después).
2. Abraham (aceptó / rechazó) los regalos del rey malvado.
3. Salem significa (Paz / Guerra).

4. Preguntas para conversar

1. ¿Por qué se metió Lot en problemas?

2. ¿Qué clase de amigo fue Abraham para Lot?

3. ¿Cómo podemos elegir buenos amigos?

5. Versículo para memorizar:

Salmo 34:15 — “Los ojos de Jehová están sobre los justos, y atentos sus oídos al clamor de ellos”.

1 Corintios 15:33 — “Las malas conversaciones corrompen las buenas costumbres”.

6. Colorea la imagen:

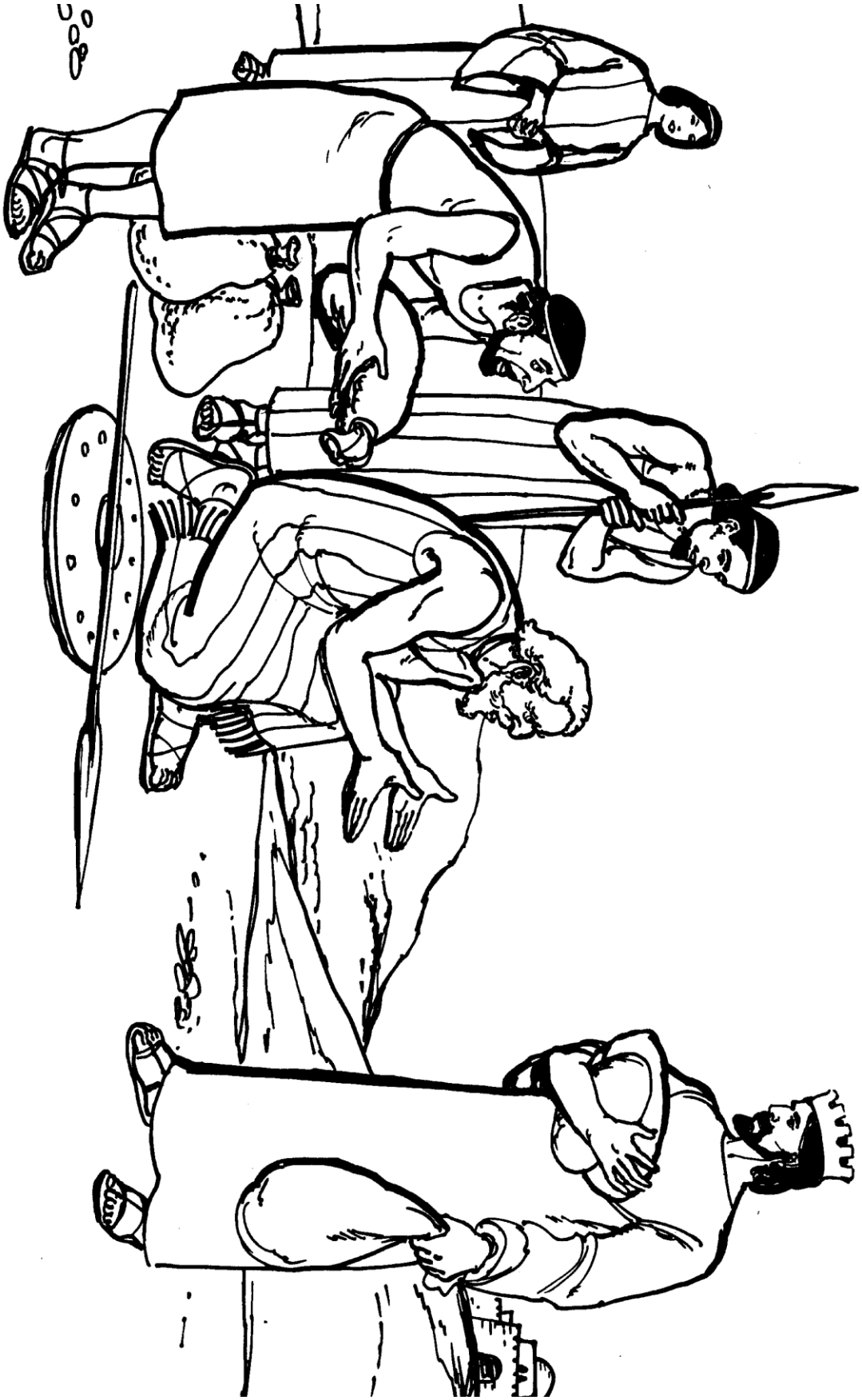

Lección - 16: LA PROMESA DE DIOS A ABRAHAM

Lectura bíblica: Génesis 15:1-21

1. Cuenta las estrellas

Cuenta las estrellas y escribe el número:

1. ⭐⭐⭐⭐⭐⭐ = ____ _____
2. ⭐⭐⭐⭐⭐⭐⭐⭐⭐ = ____ _____
3. ¿Puede Abraham contar todas las estrellas del cielo? ____ _____

2. Lo que Dios prometió

A	B
Hijos	Una tierra propia
Tierra	El escudo de Abraham
Dios	Señal del pacto de Dios
Fuego entre los animales	Tantos como las estrellas

Traza una línea o escribe las letras que corresponden.

3. Sí o No

Escribe Sí o No:

1. ¿Creyó Abraham la promesa de Dios? (___)
2. ¿Tiene Dios prisa por cumplir sus promesas? (___)
3. ¿Cumple Dios siempre sus promesas? (___)

4. Preguntas para conversar

1. ¿Cómo se sentía Abraham antes de que Dios le hablara?

2. ¿Qué le recordaban las estrellas a Abraham?

3. ¿Por qué podemos confiar en las promesas de Dios?

5. Versículo para memorizar:

Génesis 15:1 — “No temas, Abram; yo soy tu escudo, y tu galardón será sobremanera grande”.

Isaías 41:10 — “No temas, porque yo estoy contigo”.

6. Colorea la imagen:



Lección - 17: NACE ISMAEL

Lectura bíblica: Génesis 16:1-16

1. Elige la respuesta correcta

Encierra en un círculo a), b) o c):

1. ¿Quién era Agar?
   a) La sierva de Sara b) Una reina c) La hermana de Abraham
2. ¿Qué significa Ismael?
   a) Él ríe b) Dios oye c) Paz
3. ¿Quién trató de hacer las cosas a su manera?
   a) Agar b) Sara c) Un ángel

2. Ordena las palabras

Usa la pista para ayudarte:

1. GARA (la sierva de Sara) → _____
2. LEAMIS (el hijo de Agar) → _____
3. PEREASR (lo que Sara no hizo) → _____

3. ¿Esperar o apresurarse?

Escribe E si esperas en Dios o A si te apresuras:

1. Orar y esperar a que Dios muestre el camino. (___)
2. Hacerlo a mi manera rápidamente. (___)
3. Plantar una semilla y esperar a que crezca. (___)
4. Desenterrar la semilla para ver si ha crecido. (___)

4. Preguntas para conversar

1. ¿Por qué le dio Sara a Agar a Abraham?

2. ¿Qué pasó cuando lo hicieron a su manera?

3. ¿Qué podemos hacer cuando tenemos que esperar?

5. Versículo para memorizar:

Proverbios 3:5 — “Fíate de Jehová de todo tu corazón, y no te apoyes en tu propia prudencia”.

Salmo 27:14 — “Espera a Jehová; esfuérzate, y aliéntese tu corazón; sí, espera a Jehová”.

6. Colorea la imagen:



Lección - 18: DIOS RENUEVA SU PROMESA

Lectura bíblica: Génesis 18:1-15

1. ¿Quién soy?

Elige entre: Abraham, Sara, Isaac

1. Me senté a la sombra de mi tienda al mediodía. ¿Quién soy? _____
2. Me reí cuando oí la noticia. ¿Quién soy? _____
3. Mi nombre significa "él ríe". ¿Quién soy? _____

2. Significados de los nombres

A	**B**
Isaac	Paz
Ismael	Confusión
Salem	Él ríe
Babel	Dios oye

Traza una línea o escribe las letras que corresponden.

3. Elige la respuesta correcta

Encierra en un círculo a), b) o c):

1. ¿Quiénes eran los visitantes especiales?
   a) Soldados b) Mensajeros de Dios c) Comerciantes
2. ¿Cuál era la buena noticia?
   a) Una tienda nueva b) Un hijo en un año c) Un gran banquete

4. Preguntas para conversar

1. ¿Por qué se rió Sara?

2. ¿Hay para el Señor alguna cosa difícil?

3. ¿Cómo recibió Abraham a los visitantes?

5. Versículo para memorizar:

Génesis 18:14 — "¿Hay para Dios alguna cosa difícil?".

Hebreos 10:23 — "Fiel es el que prometió".

6. Colorea la imagen:



Lección - 19: ABRAHAM ORA POR SODOMA

Lectura bíblica: Génesis 18:16-33; 19:1-29; Ezequiel 33:11

1. Orden de números

Abraham le preguntó a Dios sobre estos números. Escríbelos de mayor a menor:

1. 20 50 10 30 40 → __ , __ , __ , __ , __

2. Sí o No

Escribe Sí o No:

1. ¿Es Dios misericordioso? (___)
2. ¿Encontró Dios diez justos en Sodoma? (___)
3. ¿Salvó Dios a Lot y a su familia? (___)
4. ¿Se quedó la esposa de Lot demasiado tiempo? (___)

3. Completa las oraciones

Cuadro de palabras: advertencias, santo, misericordioso

1. Dios es _____ y le encanta salvarnos. _____
2. Como Dios es _____, debe juzgar el pecado. _____
3. Dios nos da _____ en la Biblia para que las escuchemos. _____

4. Preguntas para conversar

1. ¿Por qué oró Abraham por Sodoma?

2. ¿Qué nos muestra la historia acerca de Dios?

3. ¿Qué debemos hacer cuando Dios nos advierte en la Biblia?

5. Versículo para memorizar:

Génesis 18:25 — “El Juez de toda la tierra, ¿no hará lo que es justo?”.

Salmo 86:5 — “Porque tú, Señor, eres bueno y perdonador, y grande en misericordia para con todos los que te invocan”.

6. Colorea la imagen:



Lección - 20: DIOS PONE A PRUEBA A ABRAHAM

Lectura bíblica: Génesis 21:1-8; 22:1-19

1. Pon la historia en orden

a) Dios dio un cordero en lugar de Isaac.
b) Dios le pidió a Abraham que le devolviera a Isaac.
c) El ángel le dijo a Abraham que se detuviera.
d) Abraham e Isaac construyeron el altar.

Escribe el orden correcto: ____ , ____ , ____ , ____

2. Relaciona

A	**B**
Abraham	El hijo de la promesa
Isaac	Le dijo a Abraham que se detuviera
El ángel	Provisto por Dios
El cordero	Confió en Dios por encima de todo

Traza una línea o escribe las letras que corresponden.

3. Encierra en un círculo las palabras correctas

Encierra en un círculo las palabras correctas:

1. Abraham (amó / olvidó) a Dios por encima de todo.
2. Dios (proveyó / rechazó) un cordero.
3. Jesús es el Cordero de (Dios / Egipto).

4. Preguntas para conversar

1. ¿Por qué le fue tan difícil a Abraham obedecer?

2. ¿Cómo demostró Abraham que confiaba en Dios?

3. ¿Cómo proveyó Dios para nosotros, como lo hizo con Abraham?

5. Versículo para memorizar:

Génesis 15:6 — “Y creyó a Jehová, y le fue contado por justicia”.

Juan 3:16 — “Porque de tal manera amó Dios al mundo, que ha dado a su Hijo unigénito, para que todo aquel que en él cree, no se pierda, mas tenga vida eterna”.

6. Colorea la imagen:

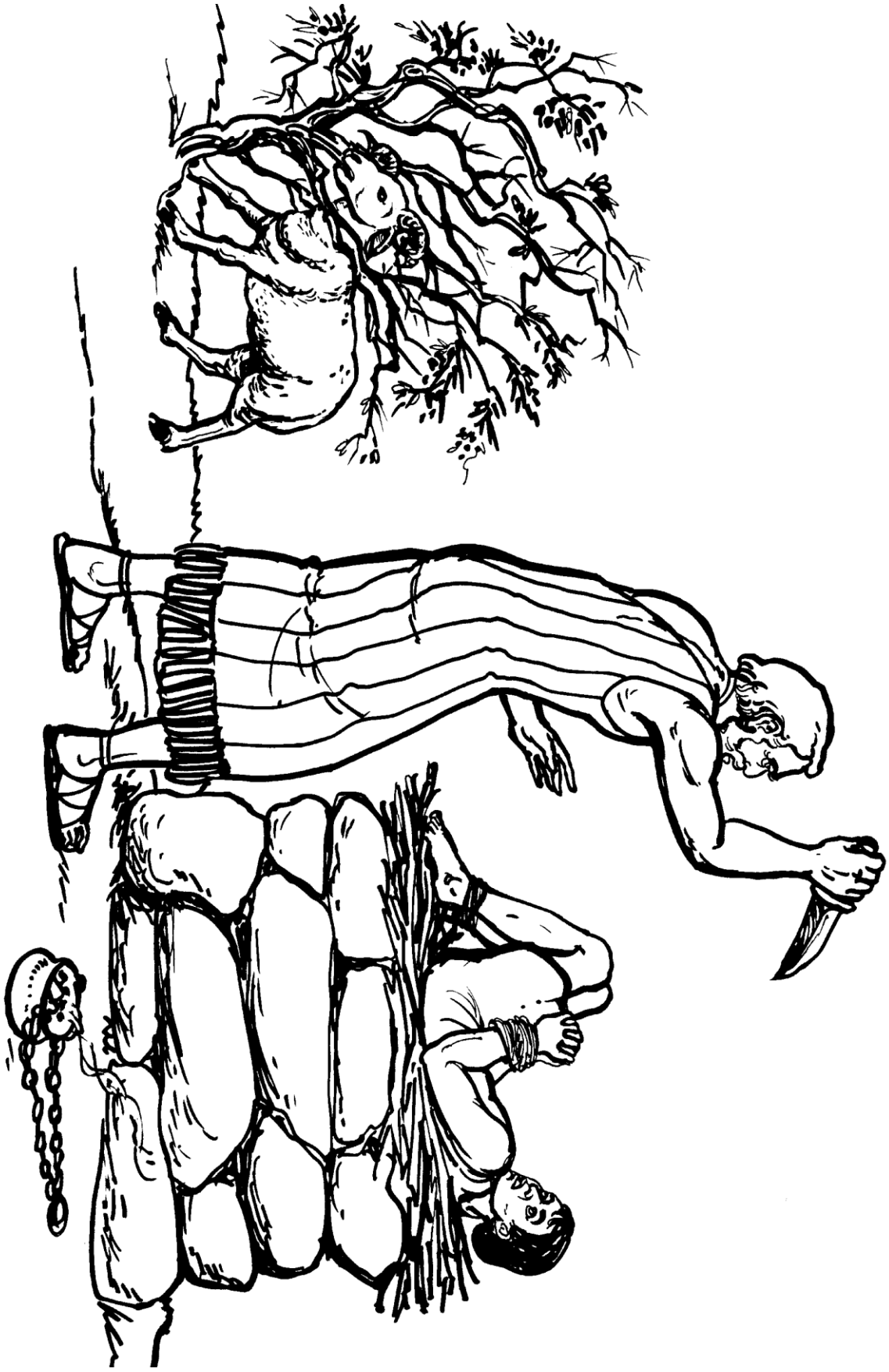

Lección - 21: UNA ESPOSA PARA ISAAC

Lectura bíblica: Génesis 24:1-31; 24:50-67

1. Relaciona

A	**B**
El siervo	El hijo de Abraham
Rebeca	Dijo que Dios guiaría al siervo
Isaac	Viajó con diez camellos
Abraham	Dio agua al siervo y a los camellos

Traza una línea o escribe las letras que corresponden.

2. Elige la respuesta correcta

Encierra en un círculo a), b) o c):

1. ¿Dónde se detuvo el siervo a descansar con sus camellos?
   a) En un pozo b) En una montaña c) En un mercado
2. ¿Qué hizo primero el siervo?
   a) Se fue a dormir b) Oró a Dios c) Compró regalos

3. Pon estos sucesos en orden

a) Rebeca llegó a ser la esposa de Isaac.
b) El siervo oró en el pozo.
c) Abraham envió al siervo a buscar una esposa para Isaac.
d) Rebeca dio agua a los camellos.

Escribe el orden correcto: ____ , ____ , ____ , ____

4. Preguntas para conversar

1. ¿Por qué oró el siervo antes de buscar una esposa?

2. ¿Cómo demostró el siervo que estaba agradecido?

3. ¿Cuándo podemos pedirle ayuda a Dios?

5. Versículo para memorizar:

Génesis 24:27 — “Bendito sea Jehová, Dios de mi amo Abraham, que no apartó de mi amo su misericordia y su verdad”.

Proverbios 3:6 — “Reconócelo en todos tus caminos, y él enderezará tus veredas”.

6. Colorea la imagen:



Lección - 22: DIOS ENVÍA A SU HIJO PROMETIDO

Lectura bíblica: Gálatas 4:4-5; Mateo 1:18-25; Lucas 2:8-20

1. Relaciona

A	**B**
Adán y Eva	Hijos como las estrellas
Abraham	Madre de Jesús
María	Un ángel les habló del bebé
Los pastores	Dios prometió un Salvador

Traza una línea o escribe las letras que corresponden.

2. Completa las oraciones

Cuadro de palabras: Belén, ángel, Salvador

1. Jesús nació en _____. _____
2. Un _____ dio la buena noticia a los pastores. _____
3. El nombre Jesús significa _____. _____

3. Sí o No

Escribe Sí o No:

1. ¿Cumplió Dios su promesa de enviar un Salvador? (___)
2. ¿Alabaron los pastores a Dios? (___)
3. ¿Vino Jesús solo para unas pocas personas? (___)

4. Preguntas para conversar

1. ¿Por qué envió Dios a Jesús?

2. ¿Qué hicieron los pastores después de ver a Jesús?

3. ¿Cómo podemos hablar a otros de Jesús?

5. Versículo para memorizar:

Gálatas 4:4 — “Pero cuando vino el cumplimiento del tiempo, Dios envió a su Hijo, nacido de mujer”.

Lucas 2:11 — “Que os ha nacido hoy, en la ciudad de David, un Salvador, que es CRISTO el Señor”.

6. Colorea la imagen:

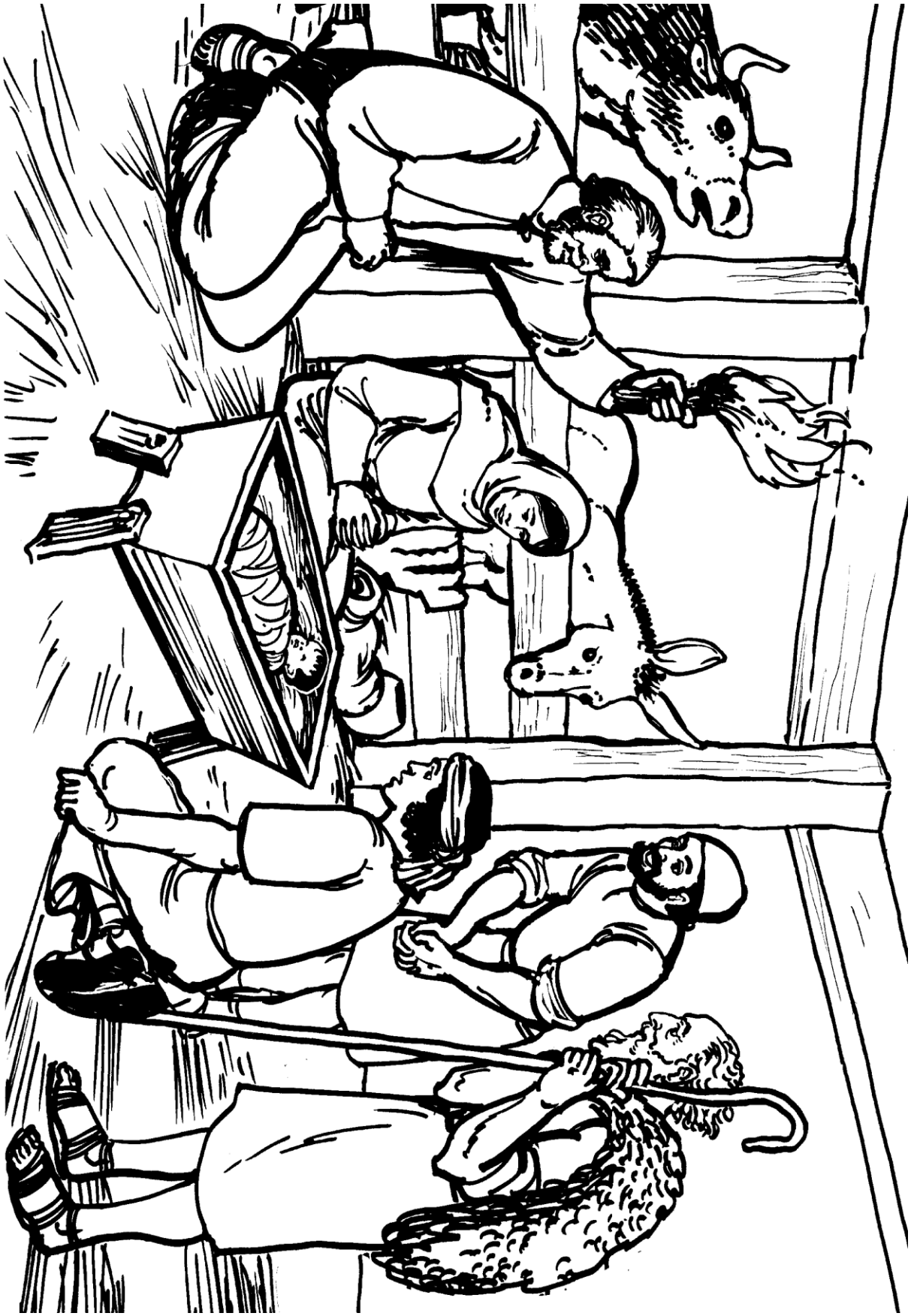

Lección - 23: JESÚS MURIÓ POR NOSOTROS

Lectura bíblica: Gálatas 3:13-14; Juan 18:12-14; 19:16-37

1. Completa las oraciones

Cuadro de palabras: Cordero, redimir, ama

1. Jesús es el _____ de Dios. _____
2. Dios envió a Jesús porque nos _____. _____
3. Jesús vino a _____ nos, lo cual significa comprarnos de nuevo. _____

2. Antes y ahora

A	**B**
El cordero	Desobedecer a Dios
Jesús	Comprar de nuevo
Pecado	Tomó el lugar de Isaac
Redimir	Tomó nuestro lugar

Traza una línea o escribe las letras que corresponden.

3. Encierra en un círculo las palabras correctas

Encierra en un círculo las palabras correctas:

1. Jesús (hizo / no hizo) nada malo.
2. Jesús murió en la (cruz / barca).
3. La muerte de Jesús nos trae (perdón / solo tristeza).

4. Preguntas para conversar

1. ¿Por qué tuvo que morir Jesús?

2. ¿Qué significa que Jesús nos redimió?

3. ¿Cómo podemos dar gracias a Jesús?

5. Versículo para memorizar:

Gálatas 2:20 — “Lo que ahora vivo en la carne, lo vivo en la fe del Hijo de Dios, el cual me amó y se entregó a sí mismo por mí”.

1 Juan 4:19 — “Nosotros le amamos a él, porque él nos amó primero”.

6. Colorea la imagen:



Lección - 24: TOMÁS ENCUENTRA A JESÚS RESUCITADO

Lectura bíblica: Juan 20:19-31

1. Pon la historia en orden

a) Tomás dijo que no creería a menos que viera.
b) Jesús apareció de nuevo y Tomás creyó.
c) Los discípulos se escondieron en una habitación.
d) Jesús se apareció a los discípulos.

Escribe el orden correcto: ____ , ____ , ____ , ____

2. Completa las oraciones

Cuadro de palabras: Señor, Dios, vivo

1. Tomás dijo: "¡_____ mío y _____ mío!" _____
2. Jesús está _____ y vive para siempre. _____

3. Relaciona

A	**B**
Tomás	Se escondieron por miedo
Los discípulos	Vivo de nuevo
Jesús	Creer sin ver
Bienaventurados	Dudó al principio

Traza una línea o escribe las letras que corresponden.

4. Preguntas para conversar

1. ¿Por qué dudó Tomás?

2. ¿Cómo se sintió Tomás cuando vio a Jesús?

3. ¿Cómo podemos creer en Jesús cuando no podemos verlo?

5. Versículo para memorizar:

Juan 20:29 — "Jesús le dijo: Porque me has visto, Tomás, creíste; bienaventurados los que no vieron, y creyeron".

Lucas 24:6 — "No está aquí, sino que ha resucitado".

6. Colorea la imagen:

