ABBA SUNDAY SCHOOL

BOOK 9

Добрая весть

Good News

Student Workbook

Русский

Russian Edition

34 Lessons

1. Сотворение
The Creation

2. Бог создаёт первого мужчину и женщину
God creates the first man and woman

3. Грех приходит в мир
Sin Comes into the world

4. Каин и Авель
Cain and Abel

5. Ной и потоп
Noah and the Flood

6. Рождение Исаака
The Birth of Isaac

7. Моисей получает Десять заповедей
Moses is Given the Ten Commandments

8. Десять заповедей
The Ten Commandments

9. Жертва за грех
A Sacrifice for Sin

10. Возвещение о рождении Иисуса
Jesus' Birth is announced

11. Рождение Иисуса
Jesus is Born

12. Иисус-Учитель
Jesus the Teacher

13. Иисус — Творец чудес
Jesus the Worker of Miracles

14. Распятие Иисуса
Jesus is crucified

15. Иисус жив

18. Путь назад к Богу
The Way Back to God

19. Нужно родиться свыше
You must be Born Again

20. Сошествие Святого Духа
Coming of the Holy Spirit

21. Ходи во свете
Walk in the Light

22. Иисус даёт нам новую жизнь
Jesus Gives us New Life

23. Любовь к другим
Loving Others

24. Сила Бога, а не магия
God's Power, not Magic

25. Власть Бога над злыми духами
God has Power Over Evil Spirits

26. Противодействие Сатаны
Satan's Opposition

27. Прощение Бога
The Forgiveness of God

28. Христианам следует молиться всегда
Christians Should Always Pray

29. Жизнь после смерти
Life After Death

30. Что такое церковь?
What is the Church

31. Как поклоняться Богу
How to Worship God

32. Иисус придёт снова

Jesus is alive

16. Иисус является Своим ученикам
Jesus Appears to His Disciples

17. Иисус возвращается на небо
Jesus Returns to Heaven

Jesus is Coming Again

33. Приноси плод
Be Fruitful

34. Идите и проповедуйте
Go and Preach

Урок - 1: СОТВОРЕНИЕ

Чтение из Библии: Бытие 1:1-25

1. Расставь события творения по порядку

а) Бог создал солнце, луну и звёзды.
б) Бог создал свет.
в) Бог создал животных.
г) Бог создал небо.

Запиши правильный порядок: ____ , ____ , ____ , ____

2. Закончи предложения

Слова для выбора: хорошо, свет, вселенную

1. В начале Бог сотворил _____. _____
2. Бог сказал: «Да будет _____». _____
3. Бог увидел, что всё, что Он сотворил, _____. _____

3. Верно или неверно

Напиши В, если верно, или Н, если неверно:

1. Бог создал мир. (___)
2. Мир создал себя сам. (___)
3. Бог создал птиц и рыб. (___)

4. Вопросы для обсуждения

1. Кто создал мир, в котором мы живём?

2. Что мы видим из того, что создал Бог?

3. Как мы можем заботиться о Божьем мире?

5. Стих для заучивания:

Бытие 1:1 — «В начале сотворил Бог небо и землю».

Псалом 23:1 — «Господня земля и всё, что наполняет её».

6. Раскрась картинку:



Урок - 2: БОГ СОЗДАЁТ ПЕРВОГО МУЖЧИНУ И ЖЕНЩИНУ

Чтение из Библии: Бытие 1:26 – 2:25

1. Кто я?

Выбери из: Адам, Ева, Бог

1. Я создал человека из праха земного. Кто я? _____
2. Я был первым человеком. Кто я? _____
3. Меня создали, чтобы я стала женой Адама. Кто я? _____

2. Выбери правильный ответ

Обведи а), б) или в):

1. Что сделал Бог, чтобы оживить Адама?
   а) Он захлопал в ладоши б) Он вдунул в него жизнь в) Он запел
2. Куда Бог поселил Адама?
   а) В сад б) На лодку в) В пещеру
3. На седьмой день Бог...
   а) почил б) построил дом в) убежал

3. Что лишнее

Обведи то, что не является человеком:

1. Адам – Ева – сад
2. мужчина – женщина – дерево
3. мальчик – девочка – река

4. Вопросы для обсуждения

1. По чьему образу Бог создал нас?

2. Какая работа была у Адама в саду?

3. Как Бог говорит с нами сегодня?

5. Стих для заучивания:

Бытие 1:27 — «И сотворил Бог человека по образу Своему, по образу Божию сотворил его; мужчину и женщину сотворил их».

Псалом 138:14 — «Славлю Тебя, потому что я дивно устроен».

6. Раскрась картинку:



Урок - 3: ГРЕХ ВХОДИТ В МИР

Чтение из Библии: Бытие 3:1-24

1. Кто это сказал?

Выбери из: Сатана, Ева, Бог, Адам

1. «Подлинно ли сказал Бог: не ешьте ни от какого дерева?» _____
2. «Жена дала мне плод, и я ел». _____
3. «Где ты?» _____

2. Расставь историю по порядку

а) Ева и Адам съели плод.
б) Бог изгнал их из сада.
в) Сатана заговорил с Евой.
г) Они спрятались от Бога.

Запиши правильный порядок: ____ , ____ , ____ , ____

3. Правильно или неправильно?

Напиши П, если правильно, или Н, если неправильно:

1. Слушаться Бога. (___)
2. Обвинять другого в том, что сделал я. (___)
3. Верить лжи Сатаны. (___)

4. Вопросы для обсуждения

1. Что Бог запретил Адаму и Еве делать?

2. Что такое грех?

3. Когда ты обвинял другого?

5. Стих для заучивания:

К Римлянам 5:12 — «Посему, как одним человеком грех вошёл в мир, и грехом смерть, так и смерть перешла во всех человеков, потому что в нём все согрешили».

К Римлянам 3:23 — «Все согрешили и лишены славы Божией».

6. Раскрась картинку:



Урок - 4: КАИН И АВЕЛЬ

Чтение из Библии: Бытие 4:1-16

1. Выбери правильный ответ

Обведи а), б) или в):

1. Как звали первых двух сыновей Адама и Евы?
   а) Каин и Авель б) Иаков и Исав в) Ной и Сим
2. Что почувствовал Каин, когда Бог не принял его жертву?
   а) Радость б) Гнев в) Сонливость
3. Чего Бог велел Каину избавиться?
   а) Своих овец б) Своего гнева в) Своих орудий

2. Да или нет

Напиши «Да» или «Нет»:

1. Оба ли, Каин и Авель, поклонялись Богу? (___)
2. Был ли Каин счастлив, когда завидовал брату? (___)
3. Сказал ли Каин Богу правду? (___)

3. Посчитай и напиши

Напиши число:

1. Сколько братьев было в этой истории? _____
2. Скольким людям из этой семьи Каин причинил вред? _____
3. Сколько жертв принесли братья Богу? _____

4. Вопросы для обсуждения

1. Почему Каин разгневался?

2. Что мы можем делать, когда сердимся?

3. Что происходит с семьями, когда есть грех?

5. Стих для заучивания:

Бытие 4:7 — «Грех лежит у дверей. Он влечёт тебя к себе, но ты должен одолеть его».

К Ефесянам 4:32 — «Будьте друг ко другу добры, сострадательны, прощайте друг друга».

6. Раскрась картинку:



Урок - 5: НОЙ И ПОТОП

Чтение из Библии: Бытие 6:9 – 8:22

1. Кто я?

Выбери из: Ной, Бог, голубь

1. Я велел Ною построить ковчег. Кто я? _____
2. Я любил Бога и слушался Его. Кто я? _____
3. Меня выпустили, чтобы я поискал сушу. Кто я? _____

2. Соедини

A	**B**
Ковчег	Закрыла Божья рука
Дождь	Не послушались
Дверь	Назван ковчегом
Народ	Шёл 40 дней

Соедини линией или напиши соответствующие буквы.

3. Верно или неверно

Напиши В, если верно, или Н, если неверно:

1. Ной слушался Бога, даже когда люди смеялись. (___)
2. Ной работал над ковчегом всего один день. (___)
3. Ной поблагодарил Бога после потопа. (___)

4. Вопросы для обсуждения

1. Почему Ною было трудно слушаться?

2. Кто спасся в ковчеге?

3. К чему ведёт послушание Богу?

5. Стих для заучивания:

От Иоанна 3:36 — «Верующий в Сына имеет жизнь вечную; а не верующий в Сына не увидит жизни, но гнев Божий пребывает на нём».

Бытие 6:22 — «Ной сделал всё так, как повелел ему Бог».

6. Раскрась картинку:



Урок - 6: РОЖДЕНИЕ ИСААКА

Чтение из Библии: Бытие 17:15-19; 18:1-15; 21:1-8

1. Закончи предложения

Слова для выбора: засмеялась, Исааком, обещание

1. Бог дал Аврааму _____. _____
2. Сарра _____, потому что была стара. _____
3. Малыша назвали _____. _____

2. Выбери правильный ответ

Обведи а), б) или в):

1. Сколько лет было Аврааму, когда родился Исаак?
   а) 10 б) 50 в) 100
2. Кто пришёл в шатёр Авраама?
   а) Трое гостей б) Десять воинов в) Никто

3. Обведи правильное слово

Обведи правильное слово:

1. Для Бога нет ничего (трудного / лёгкого).
2. Бог всегда (исполняет / нарушает) Свои обещания.
3. Авраам устроил (пир / гонку) в честь Исаака.

4. Вопросы для обсуждения

1. Почему Сарра засмеялась?

2. Что Бог обещал Аврааму?

3. Назови обещание, которое кто-то выполнил для тебя.

5. Стих для заучивания:

Бытие 12:3 — «Благословлю благословляющих тебя… и в тебе благословятся все племена земные».

Бытие 18:14 — «Есть ли что трудное для Господа?»

6. Раскрась картинку:



Урок - 7: МОИСЕЙ ПОЛУЧАЕТ ДЕСЯТЬ ЗАПОВЕДЕЙ

Чтение из Библии: Исход 19

1. Кто я?

Выбери из: Моисей, Бог, Авраам

1. Я свят и совершенен. Кто я? _____
2. Я поднялся на гору, чтобы встретиться с Богом. Кто я? _____
3. Моя семья выросла в великий народ. Кто я? _____

2. Да или нет

Напиши «Да» или «Нет»:

1. Должны ли были люди выстирать одежду перед встречей с Богом? (___)
2. Мог ли каждый подняться на гору? (___)
3. Свят ли Бог? (___)

3. Выбери правильный ответ

Обведи а), б) или в):

1. Что Бог поставил вокруг горы?
   а) Черту, которую люди не должны были переступать б) Дорогу в) Реку
2. Что скрывало присутствие Бога на горе?
   а) Шатёр б) Облако в) Стена

4. Вопросы для обсуждения

1. Почему люди не могли приближаться к горе?

2. Как мы можем радовать своих родителей?

3. Что означает «свят»?

5. Стих для заучивания:

Исаия 6:3 — «Свят, свят, свят Господь Саваоф!»

Псалом 98:5 — «Превозносите Господа, Бога нашего, и поклоняйтесь скамье ног Его: свят Он».

6. Раскрась картинку:



Урок - 8: ДЕСЯТЬ ЗАПОВЕДЕЙ

Чтение из Библии: Второзаконие 5:1-22

1. Соедини

A	**B**
Первая заповедь	Не кради
Пятая заповедь	Поклоняйся только Богу
Шестая заповедь	Почитай родителей
Восьмая заповедь	Не убивай

Соедини линией или напиши соответствующие буквы.

2. Что лишнее

Обведи то, что НЕ является заповедью:

1. Не кради – Не лги – Всегда побеждай
2. Почитай родителей – Поклоняйся идолам – Посвящай день Богу
3. Люби Бога – Больше всего люби деньги – Люби других

3. Правильно или неправильно?

Напиши П, если правильно, или Н, если неправильно:

1. Взять карандаш, который не мой. (___)
2. Слушаться маму. (___)
3. Ставить Бога на первое место. (___)

4. Вопросы для обсуждения

1. Какие заповеди учат нас любить Бога?

2. Какие учат нас любить других?

3. Почему нам нужна помощь Бога, чтобы слушаться?

5. Стих для заучивания:

Второзаконие 5:16 — «Почитай отца твоего и мать твою, как повелел тебе Господь, Бог твой, чтобы хорошо тебе было».

Исход 20:3 — «Да не будет у тебя других богов пред лицем Моим».

6. Раскрась картинку:



Урок - 9: ЖЕРТВА ЗА ГРЕХ

Чтение из Библии: Левит 6:1-7; Исход 12:1-14

1. Закончи предложения

Слова для выбора: ягнёнком, кровь, Иисус

1. Жертвенное животное было совершенным _____. _____
2. _____ на косяках дверей хранила семьи в безопасности. _____
3. _____ — Агнец Божий. _____

2. Расставь историю по порядку

а) Бог прошёл мимо их домов.
б) Народ Божий был в рабстве в Египте.
в) Моисей вывел их из Египта.
г) Они нанесли кровь на косяки своих дверей.

Запиши правильный порядок: ____ , ____ , ____ , ____

3. Верно или неверно

Напиши В, если верно, или Н, если неверно:

1. Животное было жертвой за грех. (___)
2. Нам и сегодня нужно приносить в жертву овец. (___)
3. Иисус умер, чтобы снять с нас грех. (___)

4. Вопросы для обсуждения

1. Почему в старые времена приносили в жертву животное?

2. Почему мы не приносим в жертву животных сейчас?

3. О чём напоминает нам Пасха?

5. Стих для заучивания:

От Иоанна 1:29 — «Вот Агнец Божий, Который берёт на Себя грех мира».

1 Иоанна 1:7 — «Кровь Иисуса Христа, Сына Его, очищает нас от всякого греха».

6. Раскрась картинку:



Урок - 10: ВОЗВЕЩЕНИЕ О РОЖДЕНИИ ИИСУСА

Чтение из Библии: От Луки 1:26-33; От Матфея 1:18-25

1. Кто я?

Выбери из: Мария, Иосиф, ангел

1. Я принёс весть Бога молодой девушке. Кто я? _____
2. Я была обручена с Иосифом. Кто я? _____
3. Мне приснился сон, и потом я женился на Марии. Кто я? _____

2. Выбери правильный ответ

Обведи а), б) или в):

1. Что означает имя Иисус?
   а) Царь б) Спаситель в) Учитель
2. Что почувствовала Мария, когда пришёл ангел?
   а) Испуг б) Скуку в) Сердитость

3. Соедини

A	**B**
Мария	Вестник Бога
Гавриил	Услышал Бога во сне
Иосиф	Собственный Сын Божий
Младенец	Молодая девушка из Назарета

Соедини линией или напиши соответствующие буквы.

4. Вопросы для обсуждения

1. Почему Бог послал ангела к Марии?

2. Как Мария и Иосиф показали доверие Богу?

3. Как люди в вашей местности передают важные вести?

5. Стих для заучивания:

От Матфея 1:21 — «Родит Сына, и наречёшь Ему имя: Иисус».

От Луки 1:38 — «Се, раба Господня; да будет мне по слову твоему».

6. Раскрась картинку:



Урок - 11: РОЖДЕНИЕ ИИСУСА

Чтение из Библии: От Луки 2:1-20

1. Расставь события истории по порядку

а) Пастухи вернулись домой счастливые.
б) Мария и Иосиф пошли в Вифлеем.
в) Ангелы сказали пастухам.
г) Иисус родился и был положен в ясли.

Запиши правильный порядок: ____ , ____ , ____ , ____

2. Закончи предложения

Слова для выбора: ясли, пастухам, Вифлееме

1. Иисус родился в _____. _____
2. Младенца положили в _____. _____
3. Ангелы пришли к _____. _____

3. Да или нет

Напиши «Да» или «Нет»:

1. Нашлось ли место для Иисуса в гостинице? (___)
2. Восхваляли ли пастухи Бога? (___)
3. Размышляла ли Мария обо всём, что произошло? (___)

4. Вопросы для обсуждения

1. Почему у Иисуса вместо кроватки были ясли?

2. Что почувствовали пастухи потом?

3. Почему мы радуемся на Рождество?

5. Стих для заучивания:

От Матфея 1:21 — «Родит Сына, и наречёшь Ему имя: Иисус; ибо Он спасёт людей Своих от грехов их».

От Луки 2:11 — «Ибо ныне родился вам в городе Давидовом Спаситель, Который есть Христос Господь».

6. Раскрась картинку:



Урок - 12: ИИСУС-УЧИТЕЛЬ

Чтение из Библии: От Луки 2:41-51; 4:16-30

1. Выбери правильный ответ

Обведи а), б) или в):

1. Сколько лет было Иисусу, когда Он пошёл в Иерусалим?
   а) 6 б) 12 в) 20
2. Где родители нашли Его?
   а) В храме б) На рынке в) У моря
3. Чей дом, по словам Иисуса, это был?
   а) Его Отца б) Учителя в) Друга

2. Что лишнее

Обведи то, что не подходит:

1. Иисус – учителя – храм – лодка
2. Пасха – Иерусалим – Египет – футбол
3. слушали – удивлялись – учились – убежали

3. Верно или неверно

Напиши В, если верно, или Н, если неверно:

1. Учителя были изумлены мудростью Иисуса. (___)
2. Иосиф и Мария сразу знали, где Иисус. (___)
3. Когда Иисус вырос, некоторые люди поверили Ему. (___)

4. Вопросы для обсуждения

1. Почему учителя удивились?

2. Где мы можем услышать слова Иисуса сегодня?

3. Веришь ли ты, что Иисус — Сын Божий?

5. Стих для заучивания:

От Луки 2:52 — «Иисус же преуспевал в премудрости и возрасте и в любви у Бога и людей».

Псалом 118:105 — «Слово Твоё — светильник ноге моей и свет стезе моей».

6. Раскрась картинку:



Урок - 13: ИИСУС — ТВОРЕЦ ЧУДЕС

Чтение из Библии: От Марка 5:22-23, 35-43; 6:45-51

1. Кто я?

Выбери из: Иаир, Вартимей, ученики

1. Я был слеп, но Иисус сделал так, что я прозрел. Кто я? _____
2. Моя дочь была очень больна. Кто я? _____
3. Мы видели Иисуса, идущего по воде. Кто мы? _____

2. Соедини

A	**B**
Слепой	Иисус шёл по ним
Дочь Иаира	Иисус вернул ему зрение
Буря	Иисус воскресил её
Волны	Иисус утишил её

Соедини линией или напиши соответствующие буквы.

3. Доверие или тревога? (Д/Т)

Напиши Д, если доверяешь Иисусу, или Т, если тревожишься:

1. Мне страшно в темноте, но я молюсь Богу. (___)
2. Я думаю, что никто не может мне помочь. (___)
3. Я верю, что Иисус сильнее моего страха. (___)

4. Вопросы для обсуждения

1. Что чудеса показывают нам об Иисусе?

2. Чего ты боишься?

3. У кого в нашем городе есть власть над нами?

5. Стих для заучивания:

От Матфея 28:18 — «И, приступив, Иисус сказал им: дана Мне всякая власть на небе и на земле».

Псалом 55:4 — «В день страха я уповаю на Тебя».

6. Раскрась картинку:



Урок - 14: РАСПЯТИЕ ИИСУСА

Чтение из Библии: От Марка 15:15-20; От Луки 23:26-49

1. Выбери правильный ответ

Обведи а), б) или в):

1. Грешил ли Иисус когда-нибудь?
   а) Да б) Нет в) Иногда
2. Кто принял наказание за наш грех?
   а) Пётр б) Иисус в) Пилат
3. Как мы называем день, когда умер Иисус?
   а) Страстная пятница б) Пасхальное воскресенье в) Рождество

2. Закончи предложения

Слова для выбора: простить, чистыми, крест

1. Иисус умер на _____. _____
2. Иисус просил Бога _____ их. _____
3. Иисус делает нас _____ от греха. _____

3. Верно или неверно

Напиши В, если верно, или Н, если неверно:

1. Иисус отвечал гневом на гнев. (___)
2. Иисус умер за наши грехи. (___)
3. Грех делает нашу жизнь похожей на грязное зеркало. (___)

4. Вопросы для обсуждения

1. Почему умер Иисус?

2. Что Иисус сделал для тех, кто причинил Ему боль?

3. Почему мы называем её Страстной пятницей?

5. Стих для заучивания:

1 Петра 2:24 — «Он грехи наши Сам вознёс телом Своим на древо».

От Иоанна 3:16 — «Ибо так возлюбил Бог мир, что отдал Сына Своего Единородного».

6. Раскрась картинку:



Урок - 15: ИИСУС ЖИВ

Чтение из Библии: От Луки 24:1-10

1. Расставь события истории по порядку

а) Женщины побежали рассказать ученикам.

б) Женщины пошли к гробнице.

в) Ангелы заговорили с ними.

г) Камень был отвален.

Запиши правильный порядок: ____ , ____ , ____ , ____

2. Пропущенные буквы

Впиши пропущенные буквы:

1. И И С _ С жив Ж _ В _____
2. Г _ О Б был П У _ Т _____
3. Он В О С К Р _ С _____

3. Да или нет

Напиши «Да» или «Нет»:

1. Был ли Иисус ещё в гробнице в воскресенье? (___)
2. Вспомнили ли женщины слова Иисуса? (___)
3. Можем ли мы теперь бояться смерти? (___)

4. Вопросы для обсуждения

1. Что почувствовали женщины сначала?

2. Что сказали ангелы?

3. Чем особенно Пасхальное воскресенье?

5. Стих для заучивания:

От Луки 24:6 — «Его нет здесь: Он воскрес».

Откровение 1:18 — «и живый; и был мёртв, и се, жив во веки веков».

6. Раскрась картинку:



Урок - 16: ИИСУС ЯВЛЯЕТСЯ СВОИМ УЧЕНИКАМ

Чтение из Библии: От Иоанна 20:19-29

1. Кто я?

Выбери из: Фома, Иисус, ученик

1. Я не хотел верить, пока не увидел. Кто я? _____
2. Я показал Свои руки и бок. Кто я? _____
3. Я спрятался в комнате, потому что боялся. Кто я? _____

2. Обведи правильное слово

Обведи правильное слово:

1. Ученики исполнились (радости / гнева).
2. Фома сказал: «Господь мой и (Бог / друг) мой!»
3. Иисус пришёл к ним, когда двери были (заперты / открыты).

3. Расставь события по порядку

а) Фома услышал весть и усомнился.
б) Фома поверил.
в) Иисус показал им Свои руки.
г) Иисус пришёл через неделю.

Запиши правильный порядок: ____ , ____ , ____ , ____

4. Вопросы для обсуждения

1. Почему ученики прятались?

2. Что Иисус сказал о тех, кто верит, не видя?

3. Сомневался ли ты когда-нибудь в чём-то хорошем?

5. Стих для заучивания:

От Иоанна 20:20 — «Ученики обрадовались, увидев Господа».

От Иоанна 20:29 — «Блаженны не видевшие и уверовавшие».

6. Раскрась картинку:



Урок - 17: ИИСУС ВОЗВРАЩАЕТСЯ НА НЕБО

Чтение из Библии: Деяния 1:1-11; От Луки 24:50-51

1. Да или нет

Напиши «Да» или «Нет»:

1. Вернулся ли Иисус к Отцу на небо? (___)
2. Сказали ли ангелы, что Иисус вернётся? (___)
3. Знаем ли мы день, когда придёт Иисус? (___)

2. Закончи предложения

Слова для выбора: облако, вернётся, Святого Духа

1. _____ взяло Иисуса вверх. _____
2. Иисус _____ однажды. _____
3. Он обещал послать _____. _____

3. Выбери правильный ответ

Обведи а), б) или в):

1. Куда пошёл Иисус?
   а) На небо б) В Египет в) В Рим
2. Как Иисус вернётся?
   а) Таким же образом, как ушёл б) Младенцем в) На корабле

4. Вопросы для обсуждения

1. Что Иисус сказал Своим ученикам перед уходом?

2. Что мы чувствуем, когда любимый человек уезжает?

3. Как мы можем быть готовы к Иисусу?

5. Стих для заучивания:

Деяния 1:11 — «Сей Иисус, вознёсшийся от вас на небо, придёт таким же образом, как вы видели Его восходящим на небо».

Иоанна 14:3 — «Приду опять и возьму вас к Себе».

6. Раскрась картинку:



Урок - 18: ПУТЬ НАЗАД К БОГУ

Чтение из Библии: От Матфея 7:13-14; От Иоанна 14:1-7; Откровение 3:9-10

1. Соедини

A	**B**
Широкая дорога	Где Иисус принял наше наказание
Узкая дорога	Поверил доброй вести
Крест	Лёгкая, но уводит от Бога
Эфиоплянин	Ведёт к жизни с Иисусом

Соедини линией или напиши соответствующие буквы.

2. Какая дорога? (Ш/У)

Напиши Ш, если широкая дорога, или У, если узкая дорога:

1. Следовать за Иисусом каждый день. (___)
2. Лгать, как Анания и Сапфира. (___)
3. Верить доброй вести об Иисусе. (___)

3. Выбери правильный ответ

Обведи а), б) или в):

1. Кто — путь к Богу?
   а) Иисус б) Учитель в) Деньги
2. Куда ведёт узкая дорога?
   а) К неприятностям б) К жизни с Иисусом в) В никуда

4. Вопросы для обсуждения

1. По какой дороге ты хочешь идти?

2. Почему узкая дорога лучше?

3. Что сделал эфиопянин?

5. Стих для заучивания:

От Иоанна 14:6 — «Я есмь путь и истина и жизнь; никто не приходит к Отцу, как только через Меня».

Псалом 15:11 — «Ты укажешь мне путь жизни».

6. Раскрась картинку:



Урок - 19: НУЖНО РОДИТЬСЯ СВЫШЕ

Чтение из Библии: От Иоанна 3:1-17

1. Кто я?

Выбери из: Никодим, Иисус, Святой Дух

1. Я пришёл к Иисусу ночью. Кто я? _____
2. Я сказал: «Нужно родиться свыше». Кто я? _____
3. Я даю новую жизнь всем, кто следует за Богом. Кто я? _____

2. Верно или неверно

Напиши В, если верно, или Н, если неверно:

1. Никодим был религиозным вождём. (___)
2. Мы можем сделать себя новыми, если постараемся. (___)
3. Святой Дух изменяет нас. (___)

3. Закончи предложения

Слова для выбора: тайно, свыше, Дух

1. Никодим пришёл _____, потому что боялся. _____
2. Иисус сказал, что мы должны родиться _____. _____
3. Святой _____ Божий изменяет нас. _____

4. Вопросы для обсуждения

1. Почему Никодим пришёл ночью?

2. Что значит родиться свыше?

3. Знаешь ли ты кого-нибудь, кого изменил Бог?

5. Стих для заучивания:

От Иоанна 3:3 — «Если кто не родится свыше, не может увидеть Царствия Божия».

От Иоанна 1:12 — «А тем, которые приняли Его, верующим во имя Его, дал власть быть чадами Божиими».

6. Раскрась картинку:

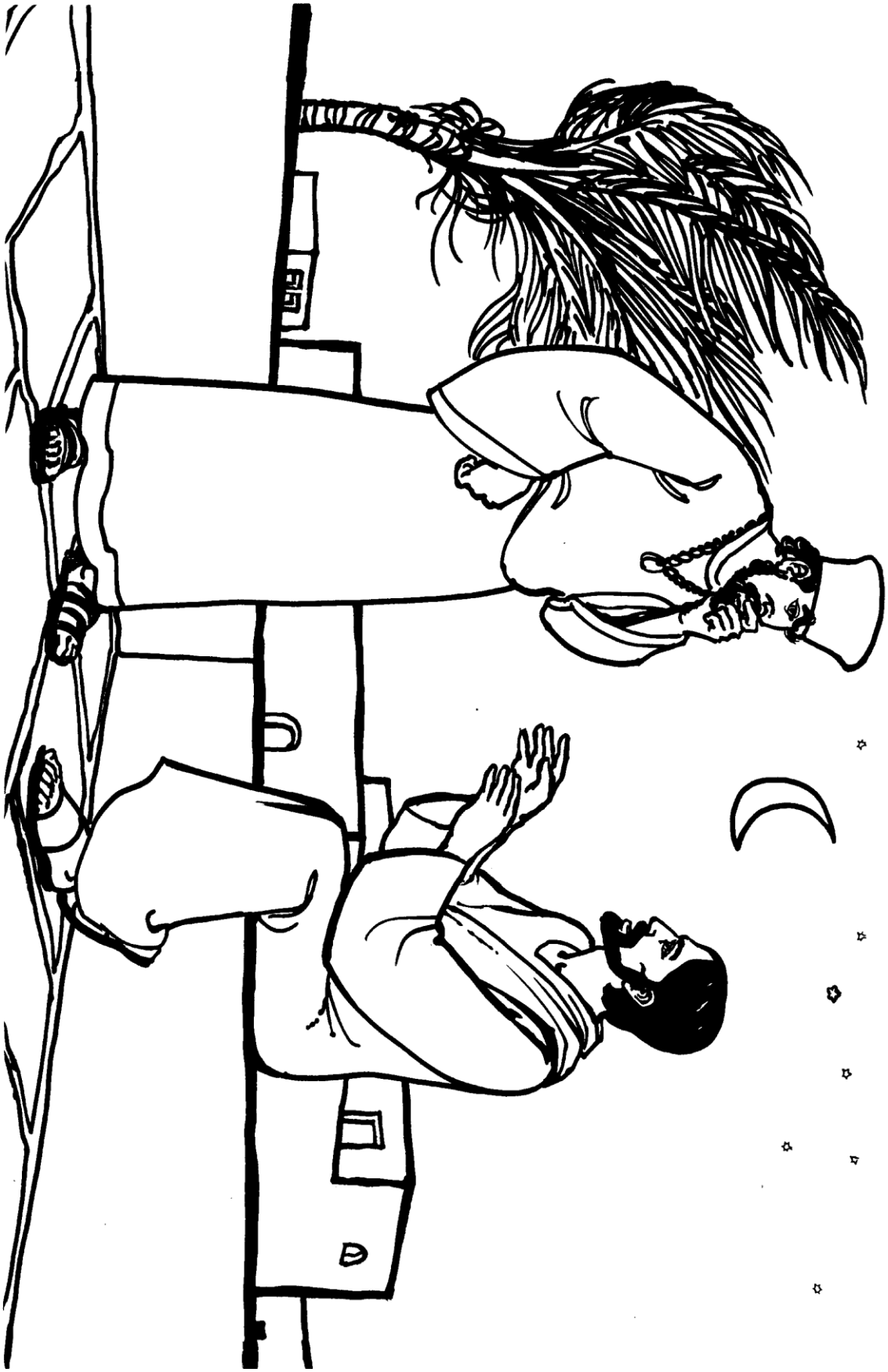

Урок - 20: СОШЕСТВИЕ СВЯТОГО ДУХА

Чтение из Библии: Деяния 2:1-15, 38-42

1. Закончи предложения

Слова для выбора: силу, Пётр, языках

1. Святой Дух даёт нам _____. _____
2. _____ говорил к большой толпе. _____
3. Люди услышали о Боге на своих _____. _____

2. Верно или неверно

Напиши В, если верно, или Н, если неверно:

1. Фонарику для света нужны батарейки. (___)
2. Последователи Иисуса были пьяны. (___)
3. В тот день поверили около трёх тысяч человек. (___)

3. Расставь события по порядку

а) Пётр проповедовал толпе.
б) Иисус вернулся на небо.
в) Многие люди поверили.
г) Святой Дух сошёл на последователей.

Запиши правильный порядок: ____ , ____ , ____ , ____

4. Вопросы для обсуждения

1. Чем фонарик похож на христианина?

2. Что Пётр сказал людям делать?

3. Как мы можем рассказать другим об Иисусе?

5. Стих для заучивания:

Деяния 1:8 — «Но примете силу, когда сойдёт на вас Дух Святой; и будете Мне свидетелями».

Захария 4:6 — «Не воинством и не силою, но Духом Моим, говорит Господь Саваоф».

6. Раскрась картинку:



Урок - 21: ХОДИ ВО СВЕТЕ

Чтение из Библии: К Ефесянам 5:8-20; Иисус Навин 7; От Луки 19:1-10

1. Свет или тьма? (С/Т)

Напиши С, если идёшь во свете, или Т, если идёшь во тьме:

1. Помогать с работой дома. (___)
2. Брать то, что мне не принадлежит. (___)
3. Вернуть украденные деньги, как Закхей. (___)
4. Грубо огрызаться. (___)

2. Соедини

A	**B**
Ахан	Залез на дерево, чтобы увидеть Иисуса
Закхей	Помогает нам ходить во свете
Святой Дух	Пытается удержать нас во тьме
Сатана	Спрятал то, что нельзя было брать

Соедини линией или напиши соответствующие буквы.

3. Выбери правильный ответ

Обведи а), б) или в):

1. Сколько Закхей сказал, что вернёт?
   а) Ничего б) Вчетверо в) Половину

4. Вопросы для обсуждения

1. Кто легче прошёл через комнату?

2. Что сделал Закхей после встречи с Иисусом?

3. Как можно ходить во свете дома?

5. Стих для заучивания:

К Ефесянам 5:8 — «Поступайте как чада света».

От Иоанна 8:12 — «Я есмь свет миру; кто последует за Мною, тот не будет ходить во тьме, но будет иметь свет жизни».

6. Раскрась картинку:

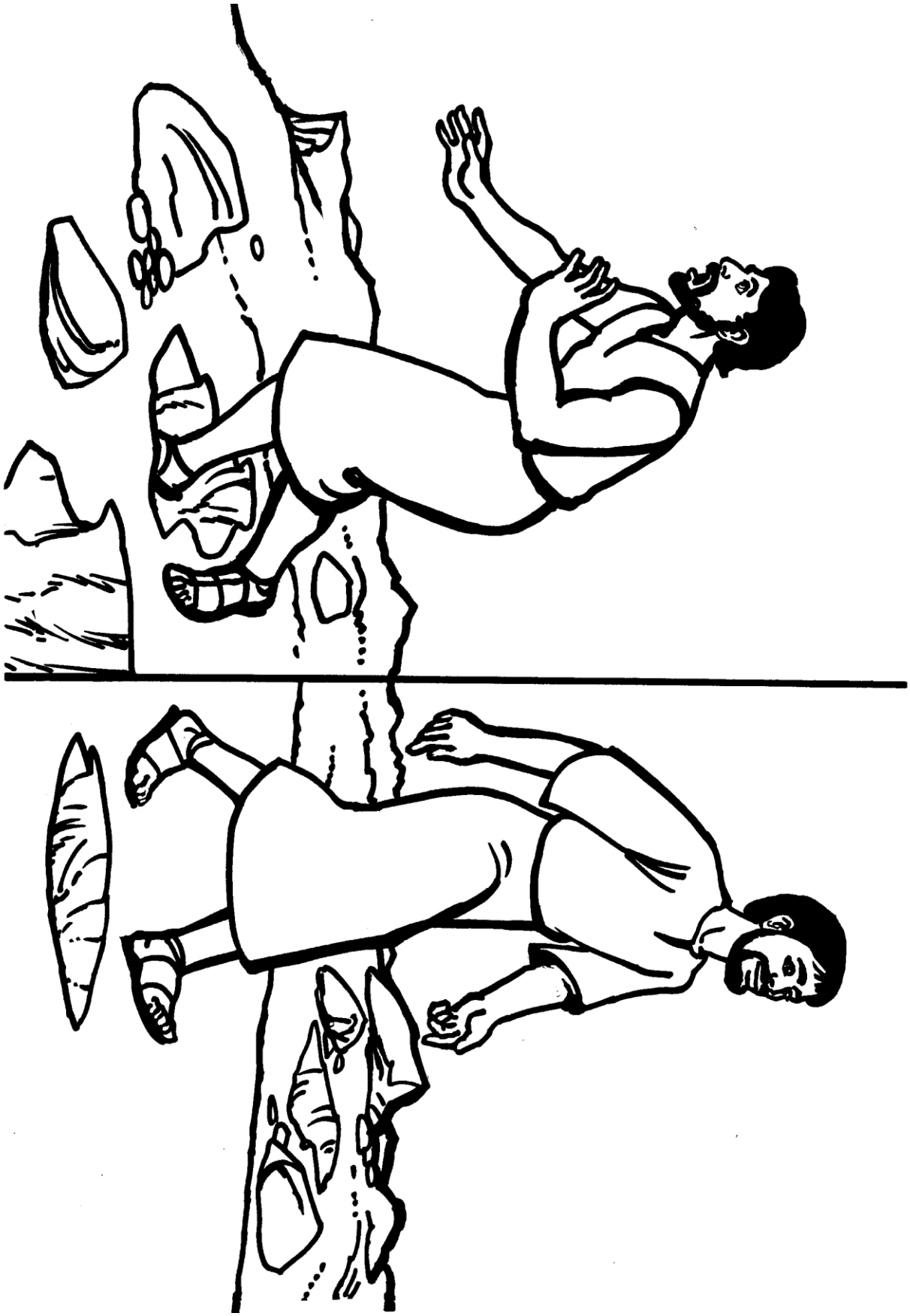

Урок - 22: ИИСУС ДАЁТ НАМ НОВУЮ ЖИЗНЬ

Чтение из Библии: 2 Коринфянам 5:14-18; К Галатам 5:16-26; К Колоссянам 3:18-21

1. Старые пути или новые? (С/Н)

Напиши С для старых путей или Н для новых:

1. Драться с другими. (___)
2. Проявлять любовь и терпение. (___)
3. Говорить правду. (___)
4. Воровать. (___)

2. Пропущенные буквы

Впиши пропущенные буквы:

1. Л Ю Б _ В Ь _____
2. М _ Р _____
3. Р А Д _ С Т Ь _____

3. Что лишнее

Обведи то, что НЕ является плодом Духа:

1. любовь – радость – гнев
2. мир – терпение – зависть
3. доброта – вспыльчивость – благость

4. Вопросы для обсуждения

1. Что значит быть «новым» во Христе?

2. Кто помогает нам меняться?

3. Какие новые добрые пути мы можем проявлять дома?

5. Стих для заучивания:

2 Коринфянам 5:17 — «Кто во Христе, тот новая тварь; древнее прошло, теперь всё новое».

Иезекииль 36:26 — «И дам вам сердце новое и дух новый дам вам».

6. Раскрась картинку:



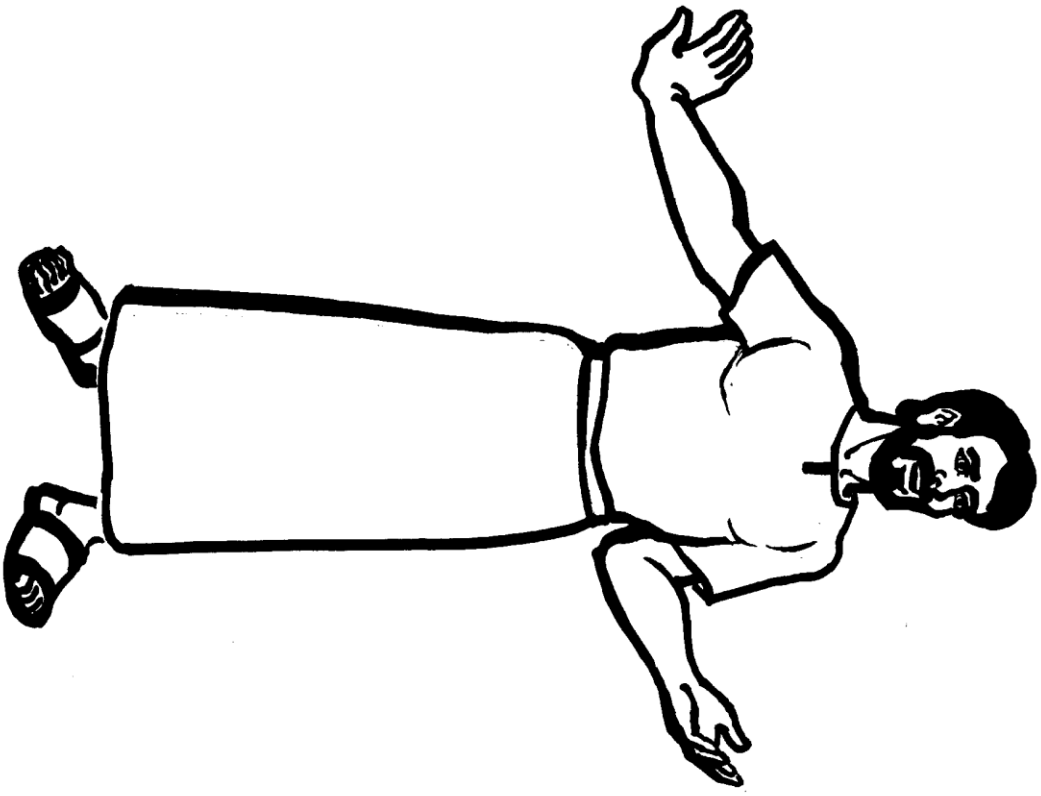

Урок - 23: ЛЮБОВЬ К ДРУГИМ

Чтение из Библии: От Луки 10:25-37

1. Расставь события истории по порядку

а) Он отвёз человека в гостиницу.
б) Священник и левит прошли мимо.
в) Человек был ранен на дороге.
г) Самарянин остановился и помог.

Запиши правильный порядок: ____ , ____ , ____ , ____

2. Кто я?

Выбери из: самарянин, путник, хозяин гостиницы

1. Я был ранен на дороге. Кто я? _____
2. Я был чужим, но помог. Кто я? _____
3. Я ухаживал за этим человеком в моей гостинице. Кто я? _____

3. Обведи правильное слово

Обведи правильное слово:

1. Самарянин был для этого человека (другом / чужим).
2. Иисус говорит любить наших (врагов / игрушки).
3. Мы можем любить других (силой / руками) Святого Духа.

4. Вопросы для обсуждения

1. Кто наш ближний?

2. Как мы можем помочь тому, кто недобр к нам?

3. Кому ты мог бы помочь сегодня?

5. Стих для заучивания:

От Луки 10:27 — «Возлюби ближнего твоего, как самого себя».

От Луки 6:27 — «Любите врагов ваших, благотворите ненавидящим вас».

6. Раскрась картинку:



Урок - 24: СИЛА БОГА, А НЕ МАГИЯ

Чтение из Библии: Деяния 19:11-20

1. Да или нет

Напиши «Да» или «Нет»:

1. Могущественнее ли Бог любого амулета? (___)
2. Доверяли ли люди в Риуото амулетам, прося дождя? (___)
3. Сожгли ли жители Ефеса свои книги по магии? (___)

2. Выбери правильный ответ

Обведи а), б) или в):

1. О чём пастор Пётр сначала попросил старейшин?
   а) Снять амулеты б) Танцевать в) Спать
2. Что пришло в Риуото после того, как они помолились?
   а) Дождь б) Каменная буря в) Ничего

3. Закончи предложения

Слова для выбора: амулеты, доверяем, Бог

1. Нам не нужны _____. _____
2. Мы _____ силе Бога. _____
3. _____ сильнее любого злого духа. _____

4. Вопросы для обсуждения

1. Почему некоторые люди носят амулеты?

2. Кто на самом деле защищает нас?

3. Что произошло, когда жители Ефеса доверились Богу?

5. Стих для заучивания:

От Луки 10:27 — «Возлюби Господа Бога твоего всем сердцем твоим, и всею душою твоею, и всею крепостью твоею, и всем разумением твоим».

Притчи 3:5 — «Надейся на Господа всем сердцем твоим».

6. Раскрась картинку:



Урок - 25: ВЛАСТЬ БОГА НАД ЗЛЫМИ ДУХАМИ

Чтение из Библии: От Луки 8:26-39

1. Кто я?

Выбери из: Иисус, человек, пастухи свиней

1. Я имею власть над всеми злыми духами. Кто я? _____
2. Мне помогли, и я стал новым. Кто я? _____
3. Мы были изумлены тем, что случилось. Кто мы? _____

2. Верно или неверно

Напиши В, если верно, или Н, если неверно:

1. Злые духи знали, кто такой Иисус. (___)
2. Злые духи сильнее Иисуса. (___)
3. Иисус дал человеку новое дело. (___)

3. Доверие или страх? (Д/С)

Напиши Д, если доверяешь, или С, если боишься:

1. Я прошу Иисуса о помощи. (___)
2. Я верю, что нет ничего невозможного для Бога. (___)
3. Я думаю, что злые духи могут победить Иисуса. (___)

4. Вопросы для обсуждения

1. Почему злые духи вышли из человека?

2. Что Иисус велел человеку сделать?

3. Что нам делать, если мы боимся?

5. Стих для заучивания:

1 Иоанна 4:4 — «Тот, Кто в вас, больше того, кто в мире».

Исаия 41:10 — «Не бойся, потому что Я с тобою».

6. Раскрась картинку:



Урок - 26: ПРОТИВОДЕЙСТВИЕ САТАНЫ

Чтение из Библии: Иакова 1:14-15; 1 Петра 5:8-9; От Марка 10:17-22

1. Выбери правильный ответ

Обведи а), б) или в):

1. Что пытается сделать Сатана?
   а) Помешать нам следовать за Иисусом б) Накормить нас в) Помочь нам
2. Почему богатый молодой человек ушёл печальным?
   а) Он любил своё богатство больше, чем Иисуса б) Он устал в) Он заблудился

2. Противостоять или уступить? (П/У)

Напиши П, если противостоишь искушению, или У, если уступаешь:

1. Заглядывать в чужую контрольную. (___)
2. Просить Иисуса помочь мне сказать «нет». (___)
3. Ссориться с сестрой. (___)

3. Обведи правильное слово

Обведи правильное слово:

1. Сатана подобен рыкающему (льву / овце).
2. Деньги — (дар Божий / всегда зло), но не должны быть на первом месте.
3. Мы должны (противостоять / подчиняться) дьяволу.

4. Вопросы для обсуждения

1. Что искушает тебя?

2. Что мы можем делать, когда нас искушают?

3. Что ценнее богатства?

5. Стих для заучивания:

1 Петра 5:8 — «Трезвитесь, бодрствуйте, потому что противник ваш диавол ходит, как рыкающий лев, ища, кого поглотить».

Иакова 4:7 — «Итак покоритесь Богу; противостаньте диаволу, и убежит от вас».

6. Раскрась картинку:

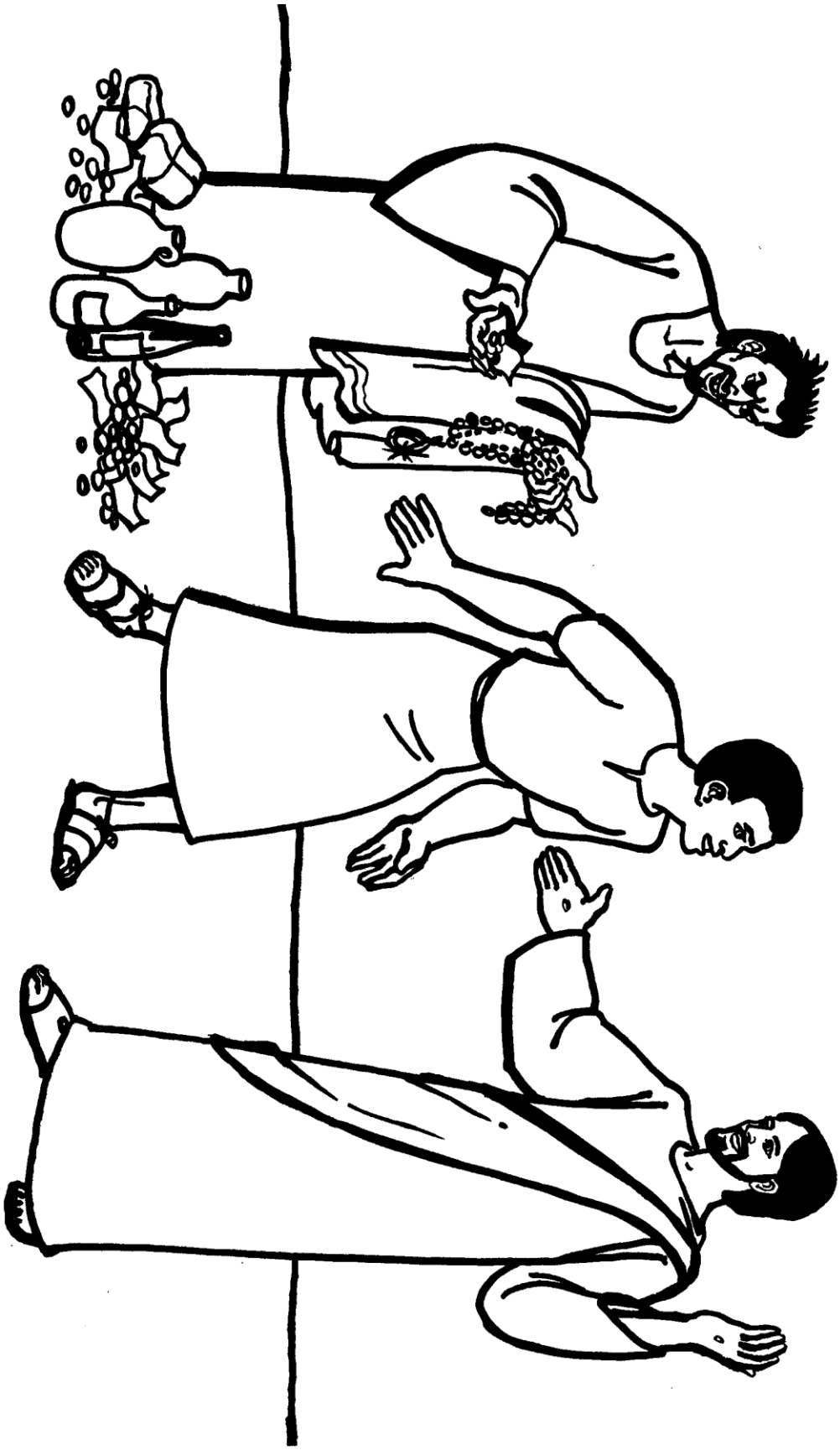

Урок - 27: ПРОЩЕНИЕ БОГА

Чтение из Библии: От Луки 15:11-24; 1 Иоанна 1:9

1. Расставь события истории по порядку

а) Он потратил все свои деньги.
б) Отец принял его.
в) Сын ушёл из дома.
г) Он попросил прощения и пошёл домой.

Запиши правильный порядок: ____ , ____ , ____ , ____

2. Что нам делать?

Выбери из: попросить прощения, понять, что поступили плохо, отвернуться

1. Сначала мы должны _____. _____
2. Затем мы должны _____ у Бога и людей. _____
3. В конце мы должны _____ от дурного. _____

3. Да или нет

Напиши «Да» или «Нет»:

1. Прощает ли Бог, когда нам искренне жаль? (___)
2. Прогнал ли отец сына? (___)
3. Грешат ли христиане иногда и теперь? (___)

4. Вопросы для обсуждения

1. Кто подобен отцу в притче?

2. Что следовало сделать Ване после драки?

3. Каково это — быть прощённым?

5. Стих для заучивания:

1 Иоанна 1:9 — «Если исповедуем грехи наши, то Он, будучи верен и праведен, простит нам грехи наши».

Псалом 102:8 — «Милосерд и щедр Господь, долготерпелив и многомилостив».

6. Раскрась картинку:

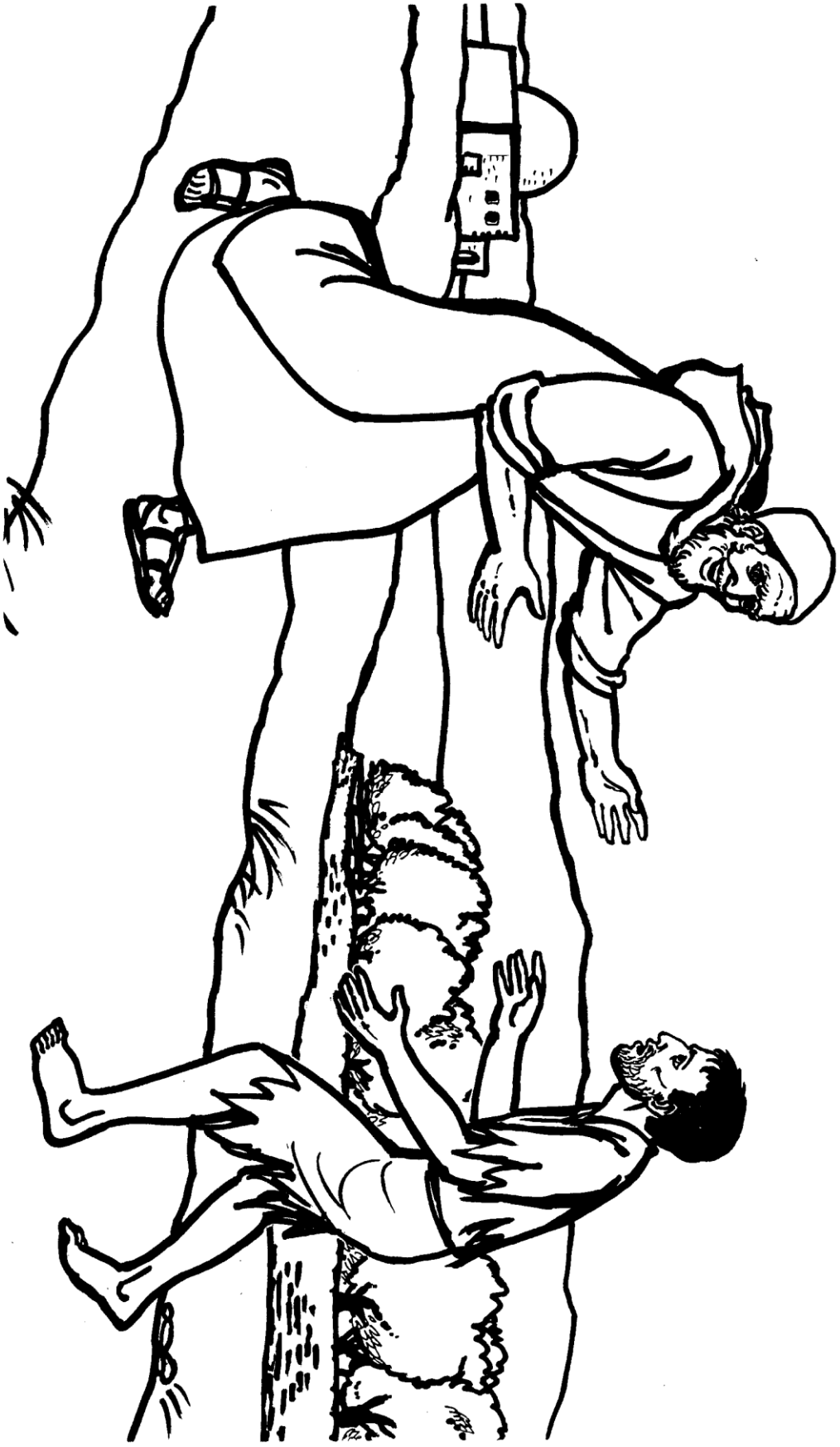

Урок - 28: ХРИСТИАНАМ СЛЕДУЕТ МОЛИТЬСЯ ВСЕГДА

Чтение из Библии: Иакова 5:13-18; К Филиппийцам 4:5-7; 3 Царств 17

1. Кто я?

Выбери из: Илия, царь, вороны

1. Я молился, и Бог остановил дождь. Кто я? _____
2. Я не хотел слушать пророка Божьего. Кто я? _____
3. Мы приносили Илии еду. Кто мы? _____

2. Когда мы можем молиться? (Д/Н)

Напиши Д, если можно молиться, или Н, если нельзя:

1. Когда мы больны. (___)
2. Только в церкви. (___)
3. Когда мы счастливы и благодарим. (___)

3. Соедини

A	**B**
Хвала	Принести наши нужды
Благодарность	Сказать Богу, что Он велик
Исповедь	Сказать «спасибо»
Просьба	Попросить прощения

Соедини линией или напиши соответствующие буквы.

4. Вопросы для обсуждения

1. О ком мы можем молиться?

2. Что, если Бог не исцеляет сразу?

3. За кого ты знаешь, что нужно помолиться?

5. Стих для заучивания:

Иакова 5:13 — «Страдает ли кто из вас? Пусть молится».

1 Фессалоникийцам 5:17 — «Непрестанно молитесь».

6. Раскрась картинку:



Урок - 29: ЖИЗНЬ ПОСЛЕ СМЕРТИ

Чтение из Библии: От Иоанна 5:21-29; От Иоанна 14:1-4

1. Закончи предложения

Слова для выбора: приготовить, вечную, верить

1. Иисус пошёл _____ нам место. _____
2. Бог даёт _____ жизнь. _____
3. Мы должны _____ в Иисуса. _____

2. Верно или неверно

Напиши В, если верно, или Н, если неверно:

1. У христиан есть надежда, когда кто-то умирает. (___)
2. Иисус солгал о небесах. (___)
3. Мы однажды снова увидим христиан. (___)

3. Выбери правильный ответ

Обведи а), б) или в):

1. Что Иисус говорит о тревоге?
   а) Не тревожьтесь б) Всегда тревожьтесь в) Прячьтесь
2. Куда идут христиане, когда умирают?
   а) На небо к Богу б) Никуда в) Обратно в Египет

4. Вопросы для обсуждения

1. Что чувствуют христиане на похоронах?

2. Почему умер Иисус?

3. Что такое вечная жизнь?

5. Стих для заучивания:

От Иоанна 5:24 — «Слушающий слово Моё и верующий в Пославшего Меня имеет жизнь вечную».

От Иоанна 14:1 — «Да не смущается сердце ваше; веруйте в Бога, и в Меня веруйте».

6. Раскрась картинку:

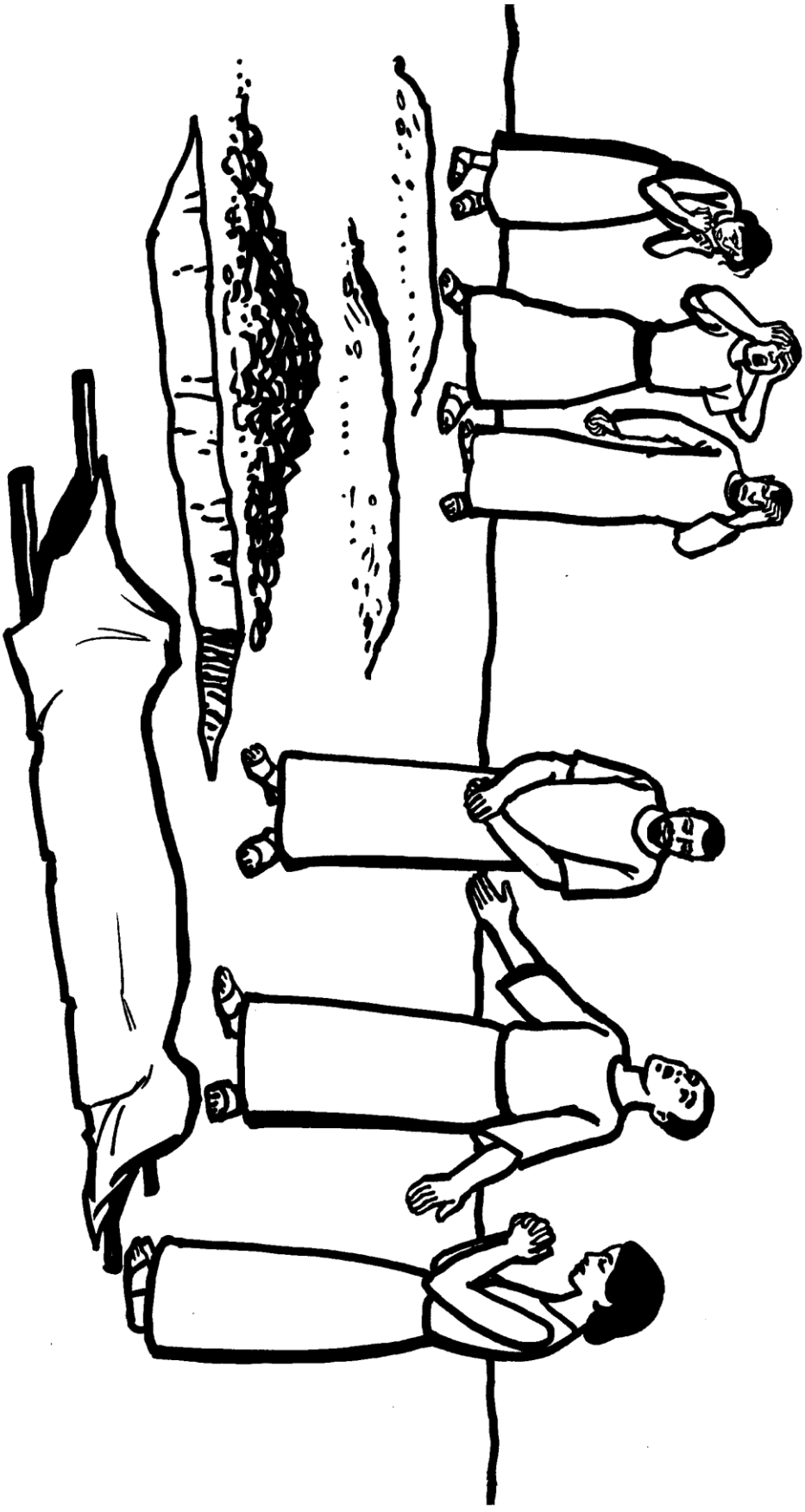

Урок - 30: ЧТО ТАКОЕ ЦЕРКОВЬ

Чтение из Библии: К Римлянам 12:4-8; 1 Коринфянам 12:12-26

1. Соедини

A	**B**
Глаз	Говорить
Ухо	Работать
Рот	Видеть
Рука	Слышать

Соедини линией или напиши соответствующие буквы.

2. Закончи предложения

Слова для выбора: телу, дары, Глава

1. Церковь подобна одному _____. _____
2. Бог даёт каждому человеку разные _____. _____
3. Иисус — _____ церкви. _____

3. Да или нет

Напиши «Да» или «Нет»:

1. Важнее ли одна часть тела другой? (___)
2. Помогаем ли мы, когда член церкви в беде? (___)
3. Нужны ли церкви многие разные люди? (___)

4. Вопросы для обсуждения

1. Какие дары есть у людей в нашей церкви?

2. Как церковь может помочь тому, кто в беде?

3. Какой дар есть у тебя?

5. Стих для заучивания:

К Ефесянам 5:23 — «Христос есть глава Церкви, и Он же Спаситель тела».

1 Коринфянам 12:27 — «И вы — тело Христово, а порознь — члены».

6. Раскрась картинку:

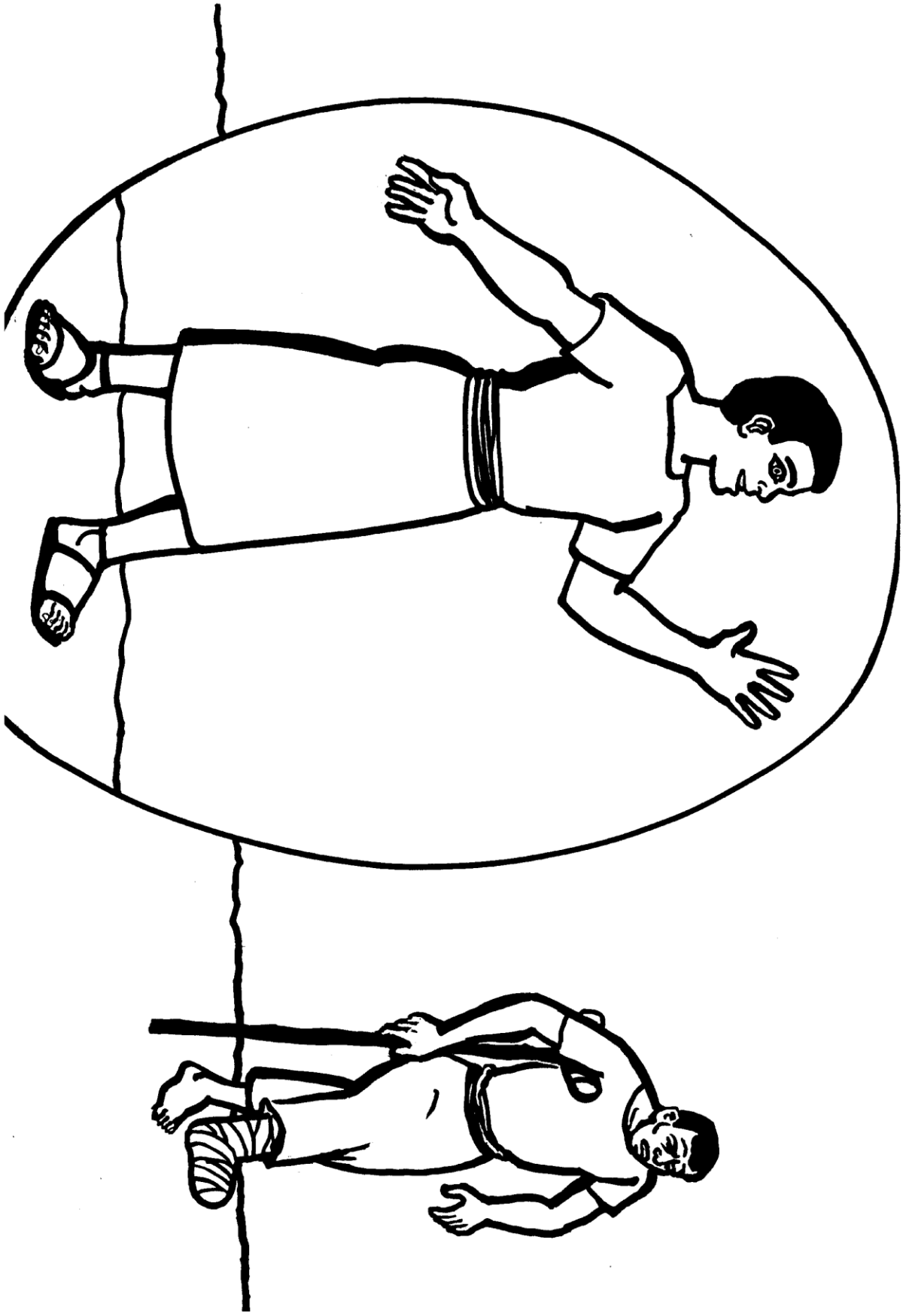

Урок - 31: КАК ПОКЛОНЯТЬСЯ БОГУ

Чтение из Библии: Деяния 2:43-47; 1 Коринфянам 10:16-17; К Евреям 10:24-25; Псалом 121

1. Что мы делаем в церкви?

Напиши П — петь, М — молиться, С — слушать Библию:

1. Мы разговариваем с Богом. (___)
2. Мы открываем Библию и слышим Слово Божие. (___)
3. Мы славим Бога песнями. (___)

2. Что лишнее

Обведи то, что НЕ является частью поклонения:

1. пение – молитва – ссора
2. делиться – давать – кричать на друзей
3. слушать – благодарить – спать

3. Выбери правильный ответ

Обведи а), б) или в):

1. О чём мы вспоминаем на Вечере Господней?
   а) Иисус умер за нас б) Наши праздники в) Игра
2. О чём нам напоминает хлеб?
   а) Тело Иисуса б) Пирог в) Обед

4. Вопросы для обсуждения

1. Почему христиане собираются вместе?

2. Какие дары приносят люди?

3. Что ты чувствуешь, когда поклоняешься вместе с другими?

5. Стих для заучивания:

К Евреям 10:25 — «Не оставляя собрания своего, как есть у некоторых обычай; но увещевая друг друга».

Псалом 121:1 — «Я обрадовался, когда сказали мне: „пойдём в дом Господень“».

6. Раскрась картинку:



Урок - 32: ИИСУС ПРИДЁТ СНОВА

Чтение из Библии: От Матфея 24:36-51; От Матфея 24:45-51; От Иоанна 14:3; Деяния 1:11

1. Слова сторожа

Выбери из: бодрствует, засыпает, готов

1. Хороший сторож _____. _____
2. Плохой сторож _____. _____
3. Верный слуга _____. _____

2. Верно или неверно

Напиши В, если верно, или Н, если неверно:

1. Мы знаем день, когда придёт Иисус. (___)
2. Иисус всегда исполняет Свои обещания. (___)
3. Христианам следует ждать с радостью. (___)

3. Расставь события по порядку

а) Иисус вернётся как Царь.
б) Иисус вернулся на небо.
в) Мы бодрствуем и ждём.
г) Ангелы сказали, что Он придёт снова.

Запиши правильный порядок: ____ , ____ , ____ , ____

4. Вопросы для обсуждения

1. Чего ты ждёшь с нетерпением?

2. Как мы можем быть готовы?

3. Каким сторожем ты будешь?

5. Стих для заучивания:

От Марка 13:33 — «Смотрите, бодрствуйте, молитесь; ибо не знаете, когда наступит это время».

От Матфея 24:44 — «Потому и вы будьте готовы, ибо в который час не думаете, придёт Сын Человеческий».

6. Раскрась картинку:



Урок - 33: ПРИНОСИ ПЛОД

Чтение из Библии: От Иоанна 15:1-10; К Галатам 5:19-23; От Марка 14:27-31, 66-72

1. Соедини

A	**B**
Лоза	Христиане
Ветви	Удаление сухих веток
Обрезка	Любовь и радость
Плод	Иисус

Соедини линией или напиши соответствующие буквы.

2. Закончи предложения

Слова для выбора: пребывать, плод, Иисуса

1. Мы должны _____ близко к Иисусу. _____
2. Хорошее дерево приносит _____. _____
3. Без _____ мы ничего не можем делать. _____

3. Хороший плод или плохой? (Х/П)

Напиши Х для хорошего плода или П для плохого:

1. Терпение. (___)
2. Вспыльчивость. (___)
3. Любовь. (___)

4. Вопросы для обсуждения

1. Что делает садовник с деревом?

2. Чему научился Пётр?

3. Как мы можем оставаться близко к Иисусу?

5. Стих для заучивания:

От Иоанна 15:5 — «Я есмь лоза, а вы ветви; кто пребывает во Мне, и Я в нём, тот приносит много плода».

К Галатам 5:22 — «Плод же духа: любовь, радость, мир, долготерпение, благость, милосердие, вера, кротость, воздержание».

6. Раскрась картинку:



Урок - 34: ИДИТЕ И ПРОПОВЕДУЙТЕ

Чтение из Библии: От Матфея 28:18-20; Деяния 16:16-34

1. Кто я?

Выбери из: Павел, тюремщик, Иисус

1. Я сказал друзьям идти и рассказывать всем. Кто я? _____
2. Я прошёл долгий путь, чтобы рассказать об Иисусе. Кто я? _____
3. Я и моя семья уверовали в Иисуса. Кто я? _____

2. Да или нет

Напиши «Да» или «Нет»:

1. Только ли для взрослых добрая весть? (___)
2. Молчал ли Павел в тюрьме? (___)
3. Можем ли мы приглашать друзей в воскресную школу? (___)

3. Закончи предложения

Слова для выбора: темницу, учениками, Филиппы

1. Павла и Силу посадили в _____. _____
2. Иисус хочет, чтобы мы делали людей _____. _____
3. Тюремщик жил в городе _____. _____

4. Вопросы для обсуждения

1. Какая это добрая весть?

2. Кому ты можешь рассказать?

3. Как люди в нашей церкви делятся ею?

5. Стих для заучивания:

От Матфея 28:19 — «Итак, идите, научите все народы».

От Марка 16:15 — «Идите по всему миру и проповедуйте Евангелие всей твари».

6. Раскрась картинку:

