ABBA SUNDAY SCHOOL

BOOK 2

Des hommes de Dieu puissants

Mighty Men of God

Student Workbook

Français

French Edition

24 Lessons

1. Jacob le trompeur
Jacob the Deceiver

2. Le rêve de Jacob
Jacob's Dream

3. Jacob et Laban
Jacob and Laban

4. Jacob rencontre Dieu face à face
Jacob Meets God Face to Face

5. Les rêves de Joseph
Joseph's Dreams

6. Joseph est vendu comme esclave
Joseph is Sold as a Slave

7. Joseph l'esclave en Égypte
Joseph the Slave in Egypt

8. Joseph en prison
Joseph in Prison

9. Le rêve du roi
The King's Dream

10. Joseph gouverne l'Égypte
Joseph Rules in Egypt

11. Joseph se fait connaître de ses frères
Joseph Reveals Himself to his Brothers

12. Jacob et Joseph réunis de nouveau
Jacob and Joseph Together Again

13. Le bébé Moïse
Baby Moses

14. Moïse et le buisson ardent
Moses and the Burning Bush

15. Moïse retourne en Égypte
Moses Returns to Egypt

16. La Pâque
The Passover

17. Dieu sauve les Israélites à la mer Rouge
God Saves the Israelites at the Red Sea

18. La manne et l'eau dans le désert
Manna and Water in the Desert

19. Les lois de Dieu
The Laws of God

20. Le serpent dans le désert
The Snake in the Desert

21. Le prophète semblable à Moïse
The Prophet like Moses

22. Jésus parle à Moïse
Jesus Speaks to Moses

23. Jésus est mort pour nous
Jesus Died for Us

24. Jésus est vivant aujourd'hui
Jesus is Alive Today

Leçon - 1 : JACOB LE TROMPEUR

Lecture biblique : Genèse 25.19-34

1. Qui suis-je ?

Choisis parmi : Ésaü, Jacob, Isaac

1. Je suis né le premier et j'étais chasseur. Qui suis-je ? _____
2. J'ai préparé le ragoût rouge et je voulais le droit d'aînesse de mon frère. Qui suis-je ? _____
3. Je suis le père des jumeaux. Qui suis-je ? _____

2. Choisis la bonne réponse

Entoure a), b) ou c) :

1. Qu'est-ce qu'Ésaü a cédé pour un bol de ragoût ?
   a) Sa tente b) Son droit d'aînesse c) Son arc
2. Pourquoi Ésaü l'a-t-il cédé ?
   a) Il avait très faim b) Il avait sommeil c) Il avait peur

3. Bien ou mal ?

Écris B pour bien ou M pour mal :

1. Demander à Dieu ce qu'il veut que je fasse. (___)
2. Tromper quelqu'un pour obtenir ce que je veux. (___)
3. Choisir la nourriture plutôt que la bénédiction de Dieu. (___)
4. Partager mon jouet avec mon frère. (___)

4. Questions de discussion

1. Pourquoi Ésaü et Jacob se sont-ils disputés ?

2. Que devait faire Ésaü ?

3. Que se passe-t-il quand nous désobéissons à nos parents ou à Dieu ?

5. Verset à mémoriser :

Proverbes 3.6 — « Reconnais-le dans toutes tes voies, et il aplanira tes sentiers. »

Colossiens 3.20 — « Enfants, obéissez en toutes choses à vos parents, car cela est agréable dans le Seigneur. »

6. Colorie l’image :



Leçon - 2 : LE RÊVE DE JACOB

Lecture biblique : Genèse 27.1-45 ; 28.10-22

1. Remets l'histoire dans l'ordre

a) Jacob a rêvé d'une échelle qui montait au ciel.
b) Jacob a fait semblant d'être Ésaü.
c) Isaac voulait bénir Ésaü.
d) Jacob s'est enfui chez son oncle Laban.

Écris l'ordre correct : ____ , ____ , ____ , ____

2. Associe les éléments

A	**B**
Isaac	A aidé Jacob à tromper Isaac
Rebecca	Très en colère et très triste
Ésaü	Montait jusqu'au ciel
L'échelle	Père vieux et aveugle

Trace un trait ou écris les lettres correspondantes.

3. Complète les phrases

Boîte à mots : pierre, promesse, trompeur

1. Au début, Jacob était un _____. _____
2. Dieu a donné à Jacob une _____ dans son rêve. _____
3. Jacob a dressé une _____ pour se souvenir de Dieu. _____

4. Questions de discussion

1. Pourquoi Jacob a-t-il dû partir ?

2. Pourquoi est-il extraordinaire que Dieu ait parlé à Jacob ?

3. Quelles mauvaises actions devrions-nous cesser de faire ?

5. Verset à mémoriser :

Genèse 28.15 — « Voici, je suis avec toi et je te garderai partout où tu iras. »

Hébreux 13.5 — « Je ne te délaisserai point, et je ne t'abandonnerai point. »

6. Colorie l’image :



Leçon - 3 : JACOB ET LABAN

Lecture biblique : Genèse 29.1-30 ; 30.19-42 ; 31.1-3

1. Vrai ou faux

Écris V pour vrai ou F pour faux :

1. Laban était l'oncle de Jacob. (___)
2. Laban a toujours traité Jacob équitablement. (___)
3. Jacob a découvert qu'être trompé est désagréable. (___)
4. Jacob n'a jamais trompé personne. (___)

2. L'intrus

Entoure celui qui n'a pas sa place :

1. tricher – mentir – duper – partager
2. honnête – sincère – juste – rusé
3. moutons – chèvres – berger – voiture

3. Entoure le choix honnête

Entoure le bon choix :

1. Pendant un contrôle, je (copie sur mon ami / fais mon propre travail).
2. Quand je trouve de l'argent, je (le garde / le rends).
3. Quand je casse quelque chose, je (dis la vérité / le cache).

4. Questions de discussion

1. Comment Laban a-t-il trompé Jacob ?

2. Qu'est-ce que Jacob a appris en étant trompé ?

3. Quand sommes-nous tentés de tricher ?

5. Verset à mémoriser :

Proverbes 21.3 — « La pratique de la justice et de l'équité, voilà ce que l'Éternel préfère aux sacrifices. »

Proverbes 12.22 — « Les lèvres menteuses sont en horreur à l'Éternel, mais ceux qui agissent avec vérité lui sont agréables. »

6. Colorie l’image :



Leçon - 4 : JACOB RENCONTRE DIEU FACE À FACE

Lecture biblique : Genèse 32.3 – 33.4

1. Remets l'histoire dans l'ordre

a) Jacob a prié Dieu.
b) Ésaü a serré Jacob dans ses bras.
c) Jacob a appris qu'Ésaü venait.
d) Jacob a lutté toute la nuit.

Écris l'ordre correct : ____ , ____ , ____ , ____

2. Associe les éléments

A	**B**
Israël	Envoyés à Ésaü
Une boiterie	A accueilli Jacob chaleureusement
Des cadeaux	Le nouveau nom de Jacob
Ésaü	Un rappel qu'il avait rencontré Dieu

Trace un trait ou écris les lettres correspondantes.

3. Oui ou non

Écris Oui ou Non :

1. Jacob avait-il peur de rencontrer Ésaü ? (___)
2. Jacob a-t-il prié Dieu ? (___)
3. Ésaü est-il venu pour faire du mal à Jacob ? (___)

4. Questions de discussion

1. Pourquoi Jacob avait-il peur d'Ésaü ?

2. Qu'a fait Jacob quand il a eu peur ?

3. Comment Dieu peut-il nous changer ?

5. Verset à mémoriser :

Philippiens 1.6 — « Celui qui a commencé en vous cette bonne œuvre la rendra parfaite pour le jour de Jésus-Christ. »

2 Corinthiens 5.17 — « Si quelqu'un est en Christ, il est une nouvelle créature. »

6. Colorie l’image :



Leçon - 5 : LES RÊVES DE JOSEPH

Lecture biblique : Genèse 37.1-11

1. Compte et écris

Écris le nombre :

1. Israël (Jacob) avait ____ fils. _____
2. Dans le second rêve, ____ étoiles se prosternaient devant Joseph. _____
3. Le père de Joseph lui a donné une _____ spéciale. _____

2. Associe les éléments

A	**B**
Les frères	A aimé Joseph
Jacob	A fait deux rêves
Joseph	Un cadeau spécial
La tunique	Étaient jaloux

Trace un trait ou écris les lettres correspondantes.

3. Oui ou non

Écris Oui ou Non :

1. Dieu avait-il un plan pour Joseph ? (___)
2. Était-il sage de se vanter de ses rêves ? (___)
3. Dieu a-t-il un plan pour toi ? (___)

4. Questions de discussion

1. Pourquoi les frères de Joseph étaient-ils jaloux ?

2. Qu'est-ce qui n'allait pas dans la façon dont Joseph racontait ses rêves ?

3. Quel plan Dieu a-t-il pour ta vie ?

5. Verset à mémoriser :

Éphésiens 1.4 — « Dieu nous a élus en lui avant la fondation du monde. »

Jérémie 29.11 — « Car je connais les projets que j'ai formés sur vous, dit l'Éternel, projets de paix et non de malheur. »

6. Colorie l’image :



Leçon - 6 : JOSEPH EST VENDU COMME ESCLAVE

Lecture biblique : Genèse 37.12-36

1. Remets l'histoire dans l'ordre

a) Joseph a été vendu à des marchands.
b) Jacob a envoyé Joseph vers ses frères.
c) Les frères ont dit à Jacob qu'une bête sauvage avait tué Joseph.
d) Les frères ont jeté Joseph dans un puits à sec.

Écris l'ordre correct : ____ , ____ , ____ , ____

2. Qui suis-je ?

Choisis parmi : Ruben, Juda, Jacob

1. J'ai empêché mes frères de tuer Joseph. Qui suis-je ? _____
2. J'ai dit qu'il fallait vendre Joseph. Qui suis-je ? _____
3. J'ai été très triste en apprenant la nouvelle. Qui suis-je ? _____

3. Complète les phrases

Boîte à mots : Égypte, argent, esclave

1. Joseph a été vendu pour 20 pièces d'_____. _____
2. Il a été emmené en _____. _____
3. Il y a été vendu comme _____. _____

4. Questions de discussion

1. Qu'ont fait les frères à Joseph ?

2. Comment Dieu s'en est-il servi pour le bien ?

3. Que pouvons-nous faire confiance à Dieu pour accomplir quand de mauvaises choses arrivent ?

5. Verset à mémoriser :

Genèse 50.20 — « Vous aviez médité de me faire du mal : Dieu l'a changé en bien. »

Romains 8.28 — « Toutes choses concourent au bien de ceux qui aiment Dieu. »

6. Colorie l’image :

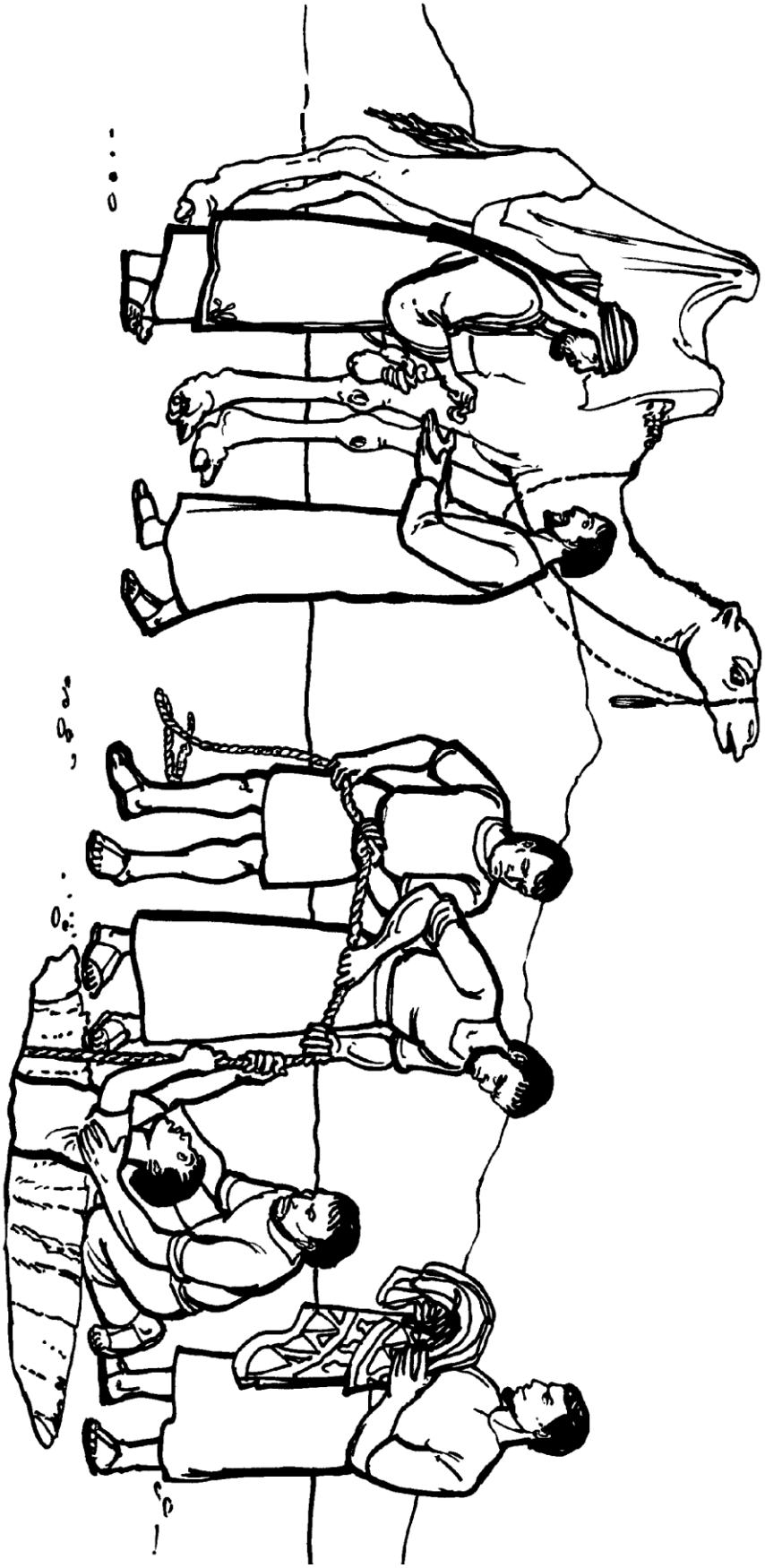

Leçon - 7 : JOSEPH L'ESCLAVE EN ÉGYPTE

Lecture biblique : Genèse 39.1-23

1. Vrai ou faux

Écris V pour vrai ou F pour faux :

1. Joseph a bien travaillé pour Potiphar. (___)
2. Joseph a accepté de faire le mal. (___)
3. Joseph s'est enfui loin de la tentation. (___)
4. Dieu a laissé Joseph seul en prison. (___)

2. Associe les éléments

A	**B**
Potiphar	A servi Dieu fidèlement
La femme de Potiphar	Était avec Joseph
Joseph	Le maître de Joseph
Dieu	A menti sur Joseph

Trace un trait ou écris les lettres correspondantes.

3. Dis oui ou non à la tentation

Entoure le bon choix :

1. Quand un ami dit « Allons voler », je dis (oui / non).
2. Quand quelqu'un me dit de mentir, je (suis d'accord / refuse).
3. Quand je suis tenté, je (prie / cède).

4. Questions de discussion

1. Quelles choses injustes sont arrivées à Joseph ?

2. Comment Joseph a-t-il résisté à la tentation ?

3. Qu'est-ce qui t'aide à dire non au mal ?

5. Verset à mémoriser :

1 Corinthiens 10.13 — « Dieu ne permettra pas que vous soyez tentés au-delà de vos forces. »

Psaume 119.11 — « Je serre ta parole dans mon cœur, afin de ne point pécher contre toi. »

6. Colorie l’image :



Leçon - 8 : JOSEPH EN PRISON

Lecture biblique : Genèse 39.19 – 40.23

1. Remets les lettres dans l'ordre

Utilise l'indice pour t'aider :

1. VÊER (Joseph pouvait expliquer ceux-ci) → _____
2. NGOULERAB (il mettait du pain dans un panier) → _____
3. ACUDEA (Dieu en donne un à chacun) → _____

2. Associe les éléments

A	**B**
L'échanson	A rêvé de paniers de pain
Le boulanger	A expliqué les rêves
Joseph	Le roi d'Égypte
Pharaon	A rêvé d'une vigne

Trace un trait ou écris les lettres correspondantes.

3. Oui ou non

Écris Oui ou Non :

1. Joseph était-il en colère contre Dieu en prison ? (___)
2. L'échanson s'est-il souvenu de Joseph tout de suite ? (___)
3. Les explications de Joseph se sont-elles réalisées ? (___)
4. Devons-nous partager nos dons ? (___)

4. Questions de discussion

1. Comment Joseph a-t-il aidé en prison ?

2. Quel don as-tu ?

3. Comment peux-tu utiliser ton don pour Dieu ?

5. Verset à mémoriser :

Genèse 39.21 — « L'Éternel fut avec Joseph, il étendit sa bonté sur lui. »

1 Pierre 4.10 — « Que chacun de vous mette au service des autres le don qu'il a reçu. »

6. Colorie l’image :



Leçon - 9 : LE RÊVE DU ROI

Lecture biblique : Genèse 41.1-49

1. Compte et écris

Écris le nombre :

1. Il y aurait ____ années de bonnes récoltes. _____
2. Puis il y aurait ____ années de famine. _____
3. Combien d'années en tout ? ____ _____

2. Remets l'histoire dans l'ordre

a) L'échanson s'est souvenu de Joseph.
b) Pharaon a fait deux rêves.
c) Joseph a expliqué les rêves et est devenu gouverneur.
d) Personne ne pouvait expliquer les rêves.

Écris l'ordre correct : ____ , ____ , ____ , ____

3. Oui ou non

Écris Oui ou Non :

1. Joseph a-t-il dit que Dieu donne le sens des rêves ? (___)
2. Pharaon a-t-il fait de Joseph un gouverneur ? (___)
3. Dieu s'est-il servi des moments difficiles pour préparer Joseph ? (___)

4. Questions de discussion

1. Pourquoi Dieu a-t-il laissé Joseph en prison ?

2. Que Joseph a-t-il dit à Pharaon de faire face à la famine ?

3. Comment les moments difficiles peuvent-ils nous aider ?

5. Verset à mémoriser :

Genèse 41.38 — « Trouverions-nous un homme comme celui-ci, ayant en lui l'esprit de Dieu ? »

Hébreux 12.6 — « Le Seigneur châtie celui qu'il aime. »

6. Colorie l’image :



Leçon - 10 : JOSEPH GOUVERNE L'ÉGYPTE

Lecture biblique : Genèse 42.1-29

1. Relie les éléments

A	**B**
Joseph	Sont venus acheter du grain
Les frères	Est resté en prison
Siméon	Trouvé dans les sacs
L'argent	Gouverneur d'Égypte

Trace un trait ou écris les lettres correspondantes.

2. Choisis la bonne réponse

Entoure a), b) ou c) :

1. Pourquoi Jacob a-t-il envoyé ses fils en Égypte ?
   a) Pour rendre visite b) Pour acheter du grain c) Pour trouver du travail
2. Les frères ont-ils reconnu Joseph ?
   a) Oui b) Non c) Un seul l'a reconnu

3. Complète les phrases

Boîte à mots : famine, rêve, fermes

1. Il y avait une _____ dans le pays. _____
2. Le _____ de Joseph s'est réalisé. _____
3. Dieu rend nos pas _____. _____

4. Questions de discussion

1. Pourquoi Joseph a-t-il mis ses frères à l'épreuve ?

2. Comment les rêves de Joseph se sont-ils réalisés ?

3. Pourquoi nous sentons-nous en sécurité entre les mains de Dieu ?

5. Verset à mémoriser :

Psaume 37.23 — « Si l'Éternel prend plaisir à la voie d'un homme, il affermit ses pas. »

Psaume 32.8 — « Je t'instruirai et te montrerai la voie que tu dois suivre. »

6. Colorie l’image :



Leçon - 11 : JOSEPH SE FAIT CONNAÎTRE DE SES FRÈRES

Lecture biblique : Genèse 43.1 – 45.15

1. Pardonner ou se venger ?

Écris P pour pardonner ou V pour se venger :

1. Dire « Je ne te pardonnerai jamais. » (___)
2. Pardonner comme Joseph l'a fait. (___)
3. Rendre le mal pour le mal. (___)
4. Être bon et compatissant. (___)

2. Remets l'histoire dans l'ordre

a) La coupe d'argent de Joseph a été trouvée dans le sac de Benjamin.
b) Joseph a dit : « Je suis Joseph. »
c) Les frères sont retournés en Égypte avec Benjamin.
d) Juda a proposé de rester à la place de Benjamin.

Écris l'ordre correct : ____ , ____ , ____ , ____

3. Qui suis-je ?

Choisis parmi : Juda, Joseph, Siméon

1. Je suis resté en prison en Égypte. Qui suis-je ? _____
2. Je me suis offert pour devenir esclave à la place de Benjamin. Qui suis-je ? _____
3. J'ai pardonné à mes frères. Qui suis-je ? _____

4. Questions de discussion

1. Comment Joseph a-t-il montré son pardon ?

2. Pourquoi pardonnons-nous aux autres ?

3. À qui as-tu besoin de pardonner ?

5. Verset à mémoriser :

Éphésiens 4.32 — « Soyez bons les uns envers les autres, compatissants, vous pardonnant réciproquement, comme Dieu vous a pardonné en Christ. »

Colossiens 3.13 — « Comme Christ vous a pardonné, pardonnez-vous aussi. »

6. Colorie l’image :



Leçon - 12 : JACOB ET JOSEPH RÉUNIS DE NOUVEAU

Lecture biblique : Genèse 45.16 – 46.7 ; 46.28 – 47.12 ; 47.27 – 48.22 ; 50.15-21

1. Oui ou non

Écris Oui ou Non :

1. Jacob a-t-il cru la nouvelle au début ? (___)
2. Pharaon a-t-il invité la famille en Égypte ? (___)
3. Joseph s'est-il vengé de ses frères ? (___)

2. Remets l'histoire dans l'ordre

a) Jacob a béni les fils de Joseph.
b) Joseph a envoyé des cadeaux à son père.
c) Jacob et Joseph se sont serrés dans les bras.
d) Jacob est parti pour l'Égypte.

Écris l'ordre correct : ____ , ____ , ____ , ____

3. Entoure les bons mots

Entoure les mots corrects :

1. Après la mort de Jacob, les frères étaient (effrayés / heureux).
2. Joseph leur (a pardonné / les a punis).
3. Dieu était (avec / loin de) Joseph toute sa vie.

4. Questions de discussion

1. Que ressentit Jacob en voyant Joseph ?

2. Pourquoi Dieu a-t-il béni Joseph ?

3. Que pouvons-nous faire quand nous avons des problèmes ?

5. Verset à mémoriser :

Actes 7.9-10 — « Dieu était avec lui, et le délivra de toutes ses tribulations. »

Psaume 34.20 — « Le malheur atteint souvent le juste, mais l'Éternel l'en délivre toujours. »

6. Colorie l’image :



Leçon - 13 : LE BÉBÉ MOÏSE

Lecture biblique : Exode 1.8 – 2.10

1. Qui suis-je ?

Choisis parmi : Moïse, Myriam, la fille de Pharaon

1. Je me suis cachée et j'ai surveillé le panier. Qui suis-je ? _____
2. J'ai trouvé le bébé qui pleurait. Qui suis-je ? _____
3. On m'a mis dans un panier sur le Nil. Qui suis-je ? _____

2. Remets l'histoire dans l'ordre

a) La princesse a trouvé le bébé.
b) Pharaon a ordonné de tuer les bébés garçons.
c) Elle a mis Moïse dans un panier sur le fleuve.
d) La mère de Moïse l'a caché pendant trois mois.

Écris l'ordre correct : ____ , ____ , ____ , ____

3. L'intrus

Entoure celui qui n'a pas sa place :

1. panier – roseaux – fleuve – montagne
2. Myriam – Moïse – princesse – Noé
3. a caché – a protégé – a sauvé – a perdu

4. Questions de discussion

1. Comment Dieu a-t-il protégé le bébé Moïse ?

2. Qu'a fait Myriam ?

3. Quand Dieu t'a-t-il gardé en sécurité ?

5. Verset à mémoriser :

Ésaïe 41.10 — « Je suis ton Dieu, je te fortifie, je viens à ton secours. »

Psaume 91.11 — « Il donnera des ordres à ses anges à ton sujet, afin qu'ils te gardent dans toutes tes voies. »

6. Colorie l’image :

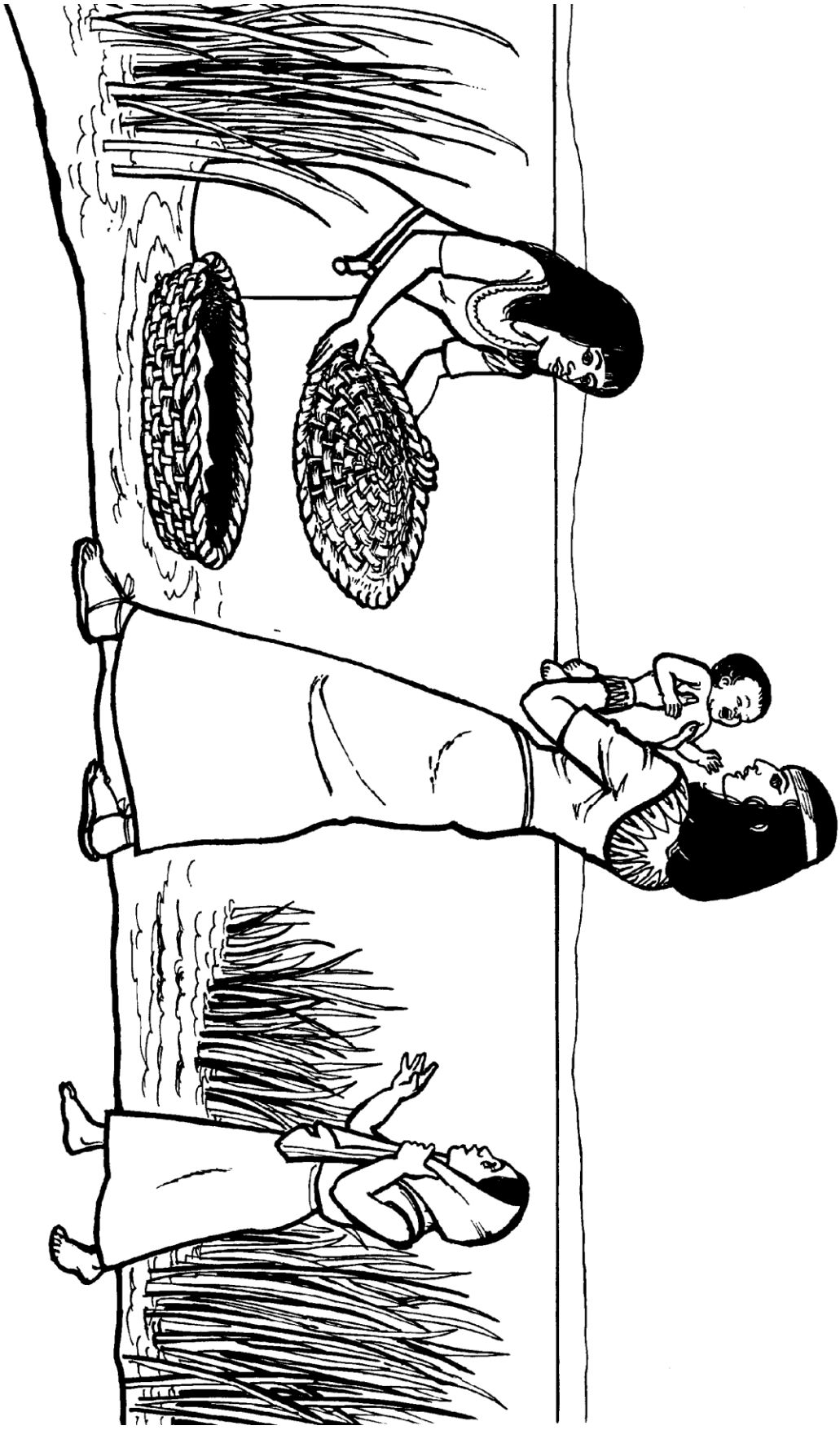

Leçon - 14 : MOÏSE ET LE BUISSON ARDENT

Lecture biblique : Exode 2.11 – 3.21 ; 4.1-20

1. L'inquiétude de Moïse et la réponse de Dieu

A	B
« Je suis insignifiant. »	« Aaron parlera pour toi. »
« Je ne parle pas bien. »	« JE SUIS CELUI QUI SUIS. »
« Quel est ton nom ? »	Dieu lui a donné trois signes.
« Ils ne me croiront pas. »	« Je serai avec toi. »

Trace un trait ou écris les lettres correspondantes.

2. Complète les phrases

Boîte à mots : moutons, feu, saint

1. Moïse gardait des _____ quand il a vu le buisson. _____
2. Le buisson était en _____ mais ne se consumait pas. _____
3. Dieu a dit à Moïse de se souvenir que Dieu est _____. _____

3. Oui ou non

Écris Oui ou Non :

1. Dieu a-t-il choisi Moïse pour conduire les Israélites ? (___)
2. Moïse a-t-il fait des excuses ? (___)
3. Dieu nous laisse-t-il sans aide quand il nous demande de faire quelque chose ? (___)

4. Questions de discussion

1. Pourquoi Moïse s'est-il approché du buisson ?

2. Qu'est-ce que Dieu a appris à Moïse sur lui-même ?

3. Comment pouvons-nous parler de Dieu à nos amis ?

5. Verset à mémoriser :

Exode 3.14 — « Je suis celui qui suis. Tu répondras aux enfants d'Israël : Celui qui s'appelle "Je suis" m'a envoyé vers vous. »

Exode 4.12 — « Va, je serai avec ta bouche, et je t’enseignerai ce que tu auras à dire. »

6. Colorie l’image :



Leçon - 15 : MOÏSE RETOURNE EN ÉGYPTE

Lecture biblique : Exode 6.28 – 10.29

1. Relie les éléments

A	**B**
Le bâton d'Aaron	Ténèbres pendant trois jours
Le Nil	Sont entrées dans chaque maison
Le soleil	Est devenu un serpent
Les grenouilles	S'est changé en sang

Trace un trait ou écris les lettres correspondantes.

2. Qui suis-je ?

Choisis parmi : Moïse, Aaron, Pharaon

1. J'ai jeté mon bâton et il est devenu un serpent. Qui suis-je ? _____
2. J'ai dit : « Laisse partir le peuple de Dieu. » Qui suis-je ? _____
3. Je n'ai pas voulu écouter les avertissements de Dieu. Qui suis-je ? _____

3. Entoure les bons mots

Entoure les mots corrects :

1. Pharaon (a écouté / a endurci son cœur).
2. Seul le (Dieu vivant / Nil) est Dieu.
3. Les dieux morts (peuvent / ne peuvent pas) nous aider.

4. Questions de discussion

1. Pourquoi Dieu a-t-il envoyé les fléaux ?

2. Qu'est-il arrivé à Pharaon quand il a refusé d'écouter ?

3. Qui pouvons-nous prier pour demander de l'aide ?

5. Verset à mémoriser :

Psaume 105.7 — « C'est lui, l'Éternel, qui est notre Dieu ; ses jugements s'exercent sur toute la terre. »

Exode 20.3 — « Tu n'auras pas d'autres dieux devant ma face. »

6. Colorie l’image :

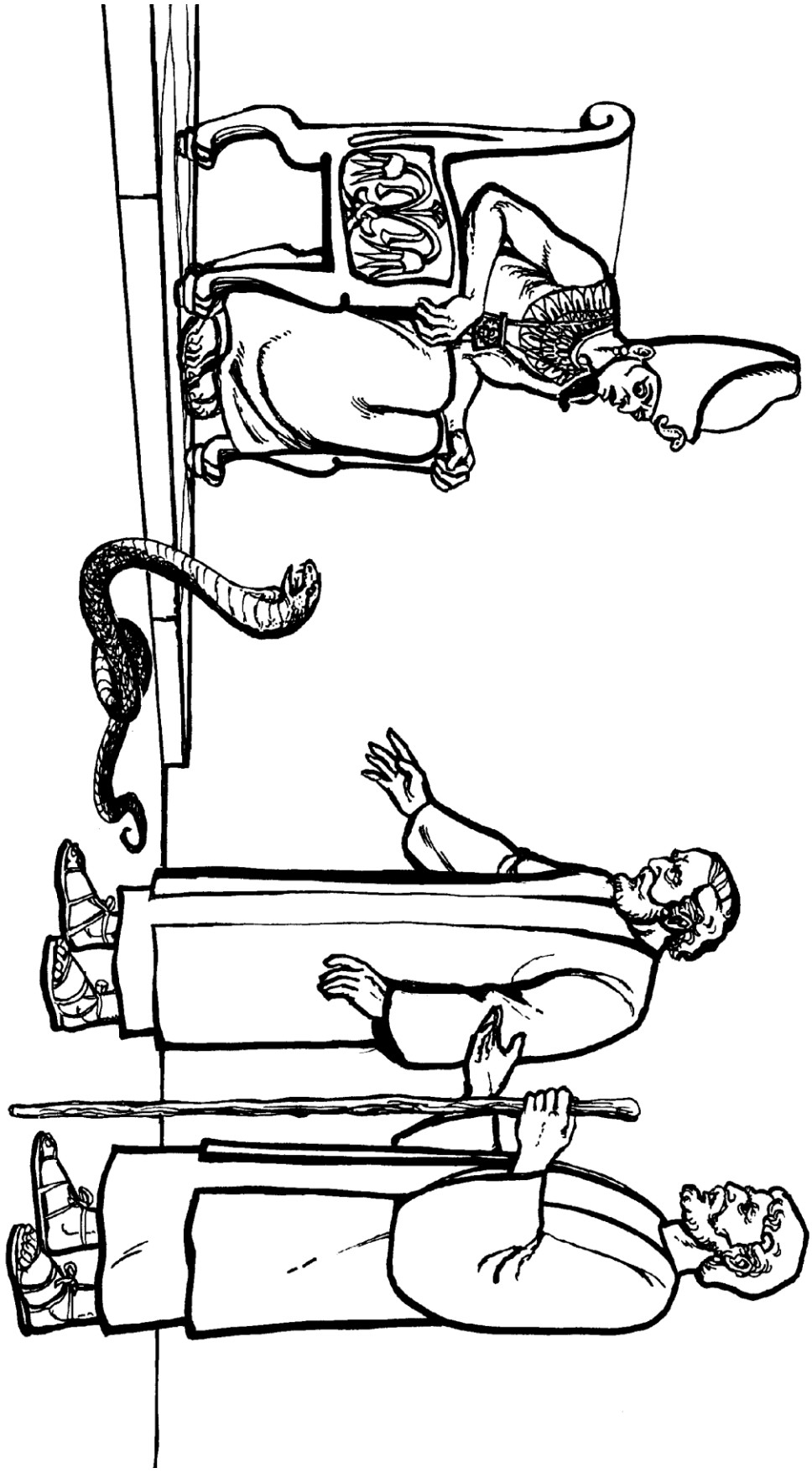

Leçon - 16 : LA PÂQUE

Lecture biblique : Exode 12.1-14, 29-36 ; 1 Pierre 2.24-25

1. Remets l'histoire dans l'ordre

a) Les Égyptiens ont dit aux Israélites de partir.
b) Dieu a dit aux Israélites de choisir un agneau.
c) Dieu est passé par-dessus les maisons marquées de sang.
d) Ils ont mis le sang sur les montants de leurs portes.

Écris l'ordre correct : ____ , ____ , ____ , ____

2. Associe les éléments

A	**B**
L'agneau	Sauvés de la mort
Du sang sur la porte	Dieu est passé par-dessus les maisons
La Pâque	Le péché
L'esclavage	Jésus, l'Agneau de Dieu

Trace un trait ou écris les lettres correspondantes.

3. Complète les phrases

Boîte à mots : sang, Agneau, Pâque

1. Dieu est passé par-dessus les maisons marquées de _____. _____
2. Jésus est l'_____ de Dieu. _____
3. Cette fête s'appelle la _____. _____

4. Questions de discussion

1. Pourquoi les Israélites ont-ils mis du sang sur leurs portes ?

2. En quoi Jésus ressemble-t-il à l'agneau de la Pâque ?

3. Pourquoi pouvons-nous remercier Jésus ?

5. Verset à mémoriser :

Exode 12.13 — « Quand je verrai le sang, je passerai par-dessus vous. »

Jean 1.29 — « Voici l'Agneau de Dieu, qui ôte le péché du monde ! »

6. Colorie l’image :

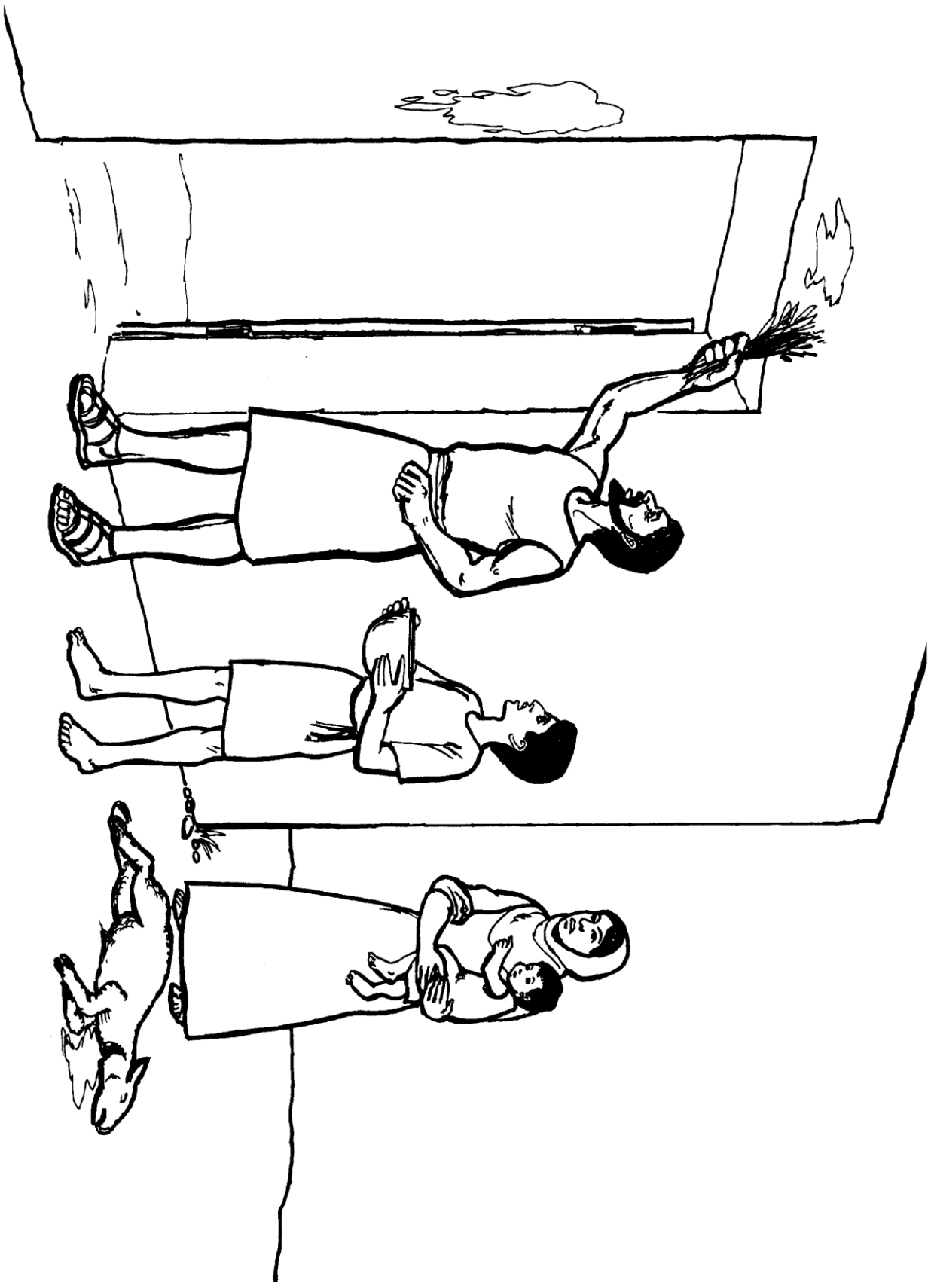

Leçon - 17 : DIEU SAUVE LES ISRAÉLITES À LA MER ROUGE

Lecture biblique : Exode 14.5-31

1. Remets l'histoire dans l'ordre

a) Les Israélites ont traversé à pied sec.
b) L'armée égyptienne les a poursuivis.
c) Les Israélites ont quitté l'Égypte.
d) Moïse a étendu la main sur la mer.

Écris l'ordre correct : ____ , ____ , ____ , ____

2. Associe les éléments

A	**B**
La colonne de nuée	Éclairait la nuit
La colonne de feu	A fait confiance à Dieu
Moïse	S'est ouverte pour le peuple
La mer	Les protégeait du soleil le jour

Trace un trait ou écris les lettres correspondantes.

3. Complète les phrases

Boîte à mots : peur, sèche, Moïse

1. Dieu leur a dit : « N'ayez pas _____. » _____
2. Les Israélites ont traversé sur une terre _____. _____
3. _____ a fait confiance à Dieu pour les sauver. _____

4. Questions de discussion

1. Pourquoi les Israélites avaient-ils peur ?

2. Comment Dieu les a-t-il sauvés ?

3. Quand pouvons-nous faire confiance à Dieu pour obtenir de l'aide ?

5. Verset à mémoriser :

Exode 14.13 — « Ne craignez rien, restez en place, et regardez la délivrance que l'Éternel va vous accorder en ce jour. »

Josué 1.9 — « Fortifie-toi et prends courage ! Ne t'effraie point et ne t'épouvante point. »

6. Colorie l’image :



Leçon - 18 : LA MANNE ET L'EAU DANS LE DÉSERT

Lecture biblique : Exode 16.1-35 ; 17.1-6

1. Compte et écris

Écris la réponse :

1. Les Israélites ont vécu dans le désert pendant ____ ans. _____
2. On ramassait la manne chaque _____. _____
3. Le sixième jour, ils en ramassaient _____ fois plus. _____

2. Associe les éléments

A	**B**
Les oiseaux	A donné de l'eau
La manne	Un jour de repos
Le rocher	De la viande le soir
Le septième jour	Du pain le matin

Trace un trait ou écris les lettres correspondantes.

3. Oui ou non

Écris Oui ou Non :

1. Dieu a-t-il donné au peuple ce dont il avait besoin ? (___)
2. Pouvaient-ils garder de la manne en plus pour le lendemain (la plupart des jours) ? (___)
3. Devons-nous nous plaindre quand nous avons faim ou soif ? (___)

4. Questions de discussion

1. De quoi le peuple se plaignait-il ?

2. Comment Dieu a-t-il pourvu à leurs besoins ?

3. Comment Dieu pourvoit-il à tes besoins ?

5. Verset à mémoriser :

Philippiens 4.19 — « Et mon Dieu pourvoira à tous vos besoins. »

Matthieu 6.11 — « Donne-nous aujourd'hui notre pain quotidien. »

6. Colorie l’image :



Leçon - 19 : LES LOIS DE DIEU

Lecture biblique : Exode 19.1-24 ; 20.1-17

1. Relie les éléments

A	B
Honore tes parents	Ne prends pas ce qui n'est pas à toi
Ne vole pas	Dis la vérité
Ne mens pas	Sois content de ce que tu as
Ne convoite pas	Obéis-leur et respecte-les

Trace un trait ou écris les lettres correspondantes.

2. Compte et écris

Écris la réponse :

1. Dieu a donné ____ commandements. _____
2. Ils étaient écrits sur ____ pierres plates. _____
3. Dieu les a donnés sur le mont _____. _____

3. Obéir ou désobéir ?

Écris O pour obéir à un commandement ou D pour le désobéir :

1. Dire la vérité. (___)
2. Prendre le crayon de mon ami. (___)
3. Vouloir tout ce que mon ami a. (___)

4. Questions de discussion

1. Pourquoi avons-nous des règles ?

2. Quel commandement est facile à garder pour toi ? Lequel est difficile ?

3. Comment pouvons-nous garder les commandements de Dieu ?

5. Verset à mémoriser :

Exode 19.5 — « Maintenant, si vous m'obéissez fidèlement et si vous gardez mon alliance, vous m'appartiendrez entre tous les peuples comme mon trésor particulier. »

Deutéronome 6.5 — « Tu aimeras l'Éternel, ton Dieu, de tout ton cœur, de toute ton âme et de toute ta force. »

6. Colorie l’image :



Leçon - 20 : LE SERPENT DANS LE DÉSERT

Lecture biblique : Nombres 21.4-9 ; Jean 3.14-16

1. Remets l'histoire dans l'ordre

a) Moïse a fait un serpent de bronze sur une perche.
b) Le peuple a murmuré contre Dieu.
c) Ceux qui l'ont regardé ont été guéris.
d) Dieu a envoyé des serpents parmi eux.

Écris l'ordre correct : ____ , ____ , ____ , ____

2. Oui ou non

Écris Oui ou Non :

1. Les Israélites ont-ils péché en murmurant ? (___)
2. Dieu a-t-il donné un moyen d'être sauvé ? (___)
3. Devons-nous regarder vers Jésus sur la croix ? (___)

3. Complète les phrases

Boîte à mots : perche, murmuré, guéri

1. Le peuple a _____ contre Dieu. _____
2. Le serpent de bronze a été élevé sur une _____. _____
3. Tous ceux qui l'ont regardé ont été _____. _____

4. Questions de discussion

1. Pourquoi Dieu a-t-il envoyé les serpents ?

2. Comment le peuple a-t-il été sauvé ?

3. Comment Jésus nous sauve-t-il ?

5. Verset à mémoriser :

Romains 6.23 — « Car le salaire du péché, c'est la mort ; mais le don gratuit de Dieu, c'est la vie éternelle en Jésus-Christ notre Seigneur. »

Ésaïe 45.22 — « Tournez-vous vers moi, et vous serez sauvés. »

6. Colorie l’image :



Leçon - 21 : LE PROPHÈTE SEMBLABLE À MOÏSE

Lecture biblique : Deutéronome 18.15, 18 ; Jean 6.1-13 ; 25-40

1. Compte et écris

Écris le nombre :

1. Le garçon avait ____ pains. _____
2. Le garçon avait ____ poissons. _____
3. Jésus a nourri une foule _____. _____

2. Qui suis-je ?

Choisis parmi : Jésus, André, Philippe

1. J'ai trouvé un garçon qui avait un repas. Qui suis-je ? _____
2. Je ne trouvais pas comment nourrir la foule. Qui suis-je ? _____
3. J'ai dit : « Je suis le pain de vie. » Qui suis-je ? _____

3. Entoure les bons mots

Entoure les mots corrects :

1. Jésus est le pain de (vie / la boutique).
2. Le pain ordinaire apaise la faim (pour un temps / pour toujours).
3. Jésus (ne nous quitte jamais / nous laisse seuls).

4. Questions de discussion

1. Pourquoi le garçon a-t-il partagé son repas ?

2. Que signifie le fait que Jésus est le pain de vie ?

3. Comment pouvons-nous nous nourrir de Jésus ?

5. Verset à mémoriser :

Jean 6.35 — « Je suis le pain de vie. Celui qui vient à moi n'aura jamais faim. »

Matthieu 4.4 — « L'homme ne vivra pas de pain seulement, mais de toute parole qui sort de la bouche de Dieu. »

6. Colorie l'image :



Leçon - 22 : JÉSUS PARLE À MOÏSE

Lecture biblique : Luc 9.22-36

1. Relie les éléments

A	B
Pierre, Jacques et Jean	A donné les Dix Commandements
Moïse	Un grand prophète de Dieu
Élie	« Celui-ci est mon Fils »
La voix sortie de la nuée	Sont montés sur la montagne avec Jésus

Trace un trait ou écris les lettres correspondantes.

2. Remets l'histoire dans l'ordre

a) Moïse et Élie sont apparus.
b) Jésus est monté sur la montagne pour prier.
c) Dieu a parlé depuis une nuée.
d) L'apparence de Jésus a changé.

Écris l'ordre correct : ____ , ____ , ____ , ____

3. Entoure les bons mots

Entoure les mots corrects :

1. Dieu a dit : « Écoutez (le / Pierre). »
2. Jésus est (plus grand / plus petit) que Moïse.

4. Questions de discussion

1. Qu'est-ce que les disciples ont vu sur la montagne ?

2. Qu'est-ce que Dieu a dit de Jésus ?

3. Comment pouvons-nous écouter Jésus chaque jour ?

5. Verset à mémoriser :

Luc 9.35 — « Une voix sortit de la nuée et dit : Celui-ci est mon Fils, celui que j'ai choisi : écoutez-le ! »

Jean 10.27 — « Mes brebis entendent ma voix ; je les connais, et elles me suivent. »

6. Colorie l'image :



Leçon - 23 : JÉSUS EST MORT POUR NOUS

Lecture biblique : Luc 23.26-47 ; Jean 3.14-18

1. Complète les phrases

Boîte à mots : prix, péchés, croix

1. Jésus est mort pour ôter nos _____. _____
2. Le frère du garçon a payé le _____ des mangues. _____
3. Jésus est mort sur la _____. _____

2. Associe les éléments

A	**B**
Moïse a élevé le serpent	A demandé à Jésus de se souvenir de lui
Jésus élevé sur la croix	A dit que Jésus était innocent
Le malfaiteur	Les gens ont été guéris
Le soldat	Nous sommes sauvés

Trace un trait ou écris les lettres correspondantes.

3. Oui ou non

Écris Oui ou Non :

1. Jésus était-il coupable de quelque mal ? (___)
2. Jésus a-t-il pris notre punition ? (___)

4. Questions de discussion

1. Pourquoi Jésus est-il mort ?

2. En quoi l'histoire des mangues ressemble-t-elle à la mort de Jésus ?

3. Comment pouvons-nous remercier Jésus ?

5. Verset à mémoriser :

Jean 3.16 — « Car Dieu a tant aimé le monde qu'il a donné son Fils unique, afin que quiconque croit en lui ne périsse point, mais qu'il ait la vie éternelle. »

Romains 5.8 — « Dieu prouve son amour envers nous, en ce que, lorsque nous étions encore des pécheurs, Christ est mort pour nous. »

6. Colorie l’image :

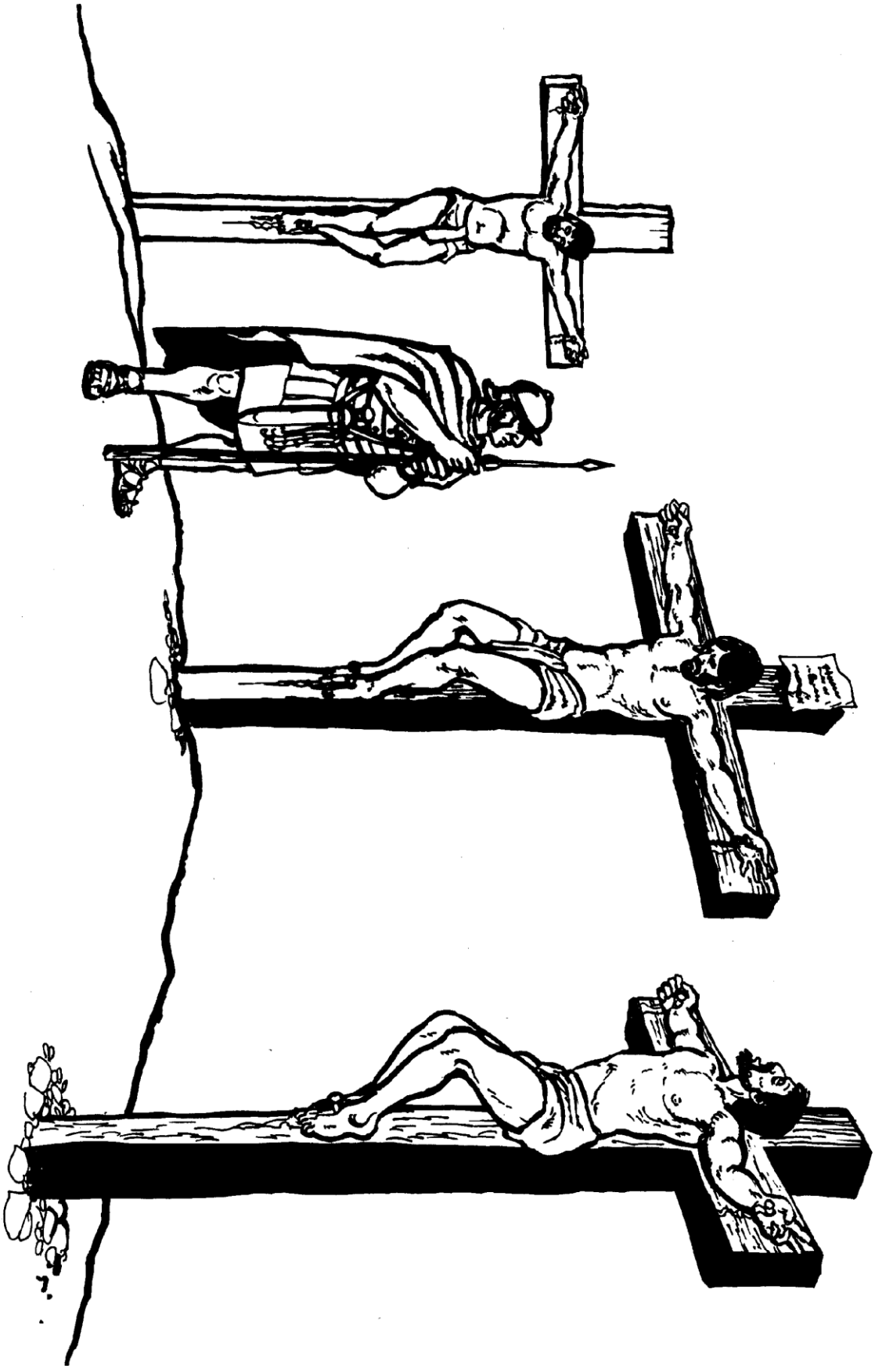

Leçon - 24 : JÉSUS EST VIVANT AUJOURD'HUI

Lecture biblique : Actes 1.1-11

1. Remets l'histoire dans l'ordre

a) Jésus a été enlevé au ciel.
b) Jésus est ressuscité le troisième jour.
c) Deux hommes vêtus de blanc ont parlé aux disciples.
d) Jésus a enseigné ses disciples à de nombreuses reprises.

Écris l'ordre correct : ____ , ____ , ____ , ____

2. Associe les éléments

A	**B**
Moïse	Sauve tous ceux qui le suivent
Jésus	Le don de la puissance de Dieu
Le Saint-Esprit	A consolé les disciples
Les hommes vêtus de blanc	A conduit Israël à travers la mer Rouge

Trace un trait ou écris les lettres correspondantes.

3. Prêt ou pas prêt ?

Écris P si tu es prêt pour Jésus ou N si tu n'es pas prêt :

1. Prier et guetter Jésus. (___)
2. Oublier la promesse de Jésus. (___)
3. Faire le mal quand personne ne regarde. (___)

4. Questions de discussion

1. Où Jésus est-il allé ?

2. Qu'est-ce que Jésus a promis ?

3. Comment devons-nous vivre en attendant ?

5. Verset à mémoriser :

Matthieu 24.44 — « C'est pourquoi, vous aussi, tenez-vous prêts, car le Fils de l'homme viendra à l'heure où vous n'y penserez pas. »

Jean 14.3 — « Je reviendrai, et je vous prendrai avec moi. »

6. Colorie l’image :

