ABBA SUNDAY SCHOOL

BOOK 1

Au commencement avec Dieu

Beginning with God

Student Workbook

Français

French Edition

24 Lessons

1. Comment tout a commencé
How Everything Began

2. Tout ce dont l'humanité avait besoin
Everything Mankind Needed

3. Le péché entre dans le monde
Sin Comes into the World

4. Les conséquences du péché
The Results of Sin

5. Un seul homme juste : Noé
One Righteous Person Noah

6. Le déluge
The Flood

7. L'arc-en-ciel – la promesse de Dieu
The Rainbow - God's Promise

8. La tour de Babel
The Tower of Babel

9. Job mène une vie pieuse
Job Lives a Godly Life

10. Un temps de grande épreuve
A Time of Great Trouble

11. Job souffre
Job Suffers

12. Job est rétabli
Job is Restored

13. Abraham obéit à Dieu
Abraham Obeys God

14. Le choix de Lot
Lot's Choice

15. Abraham délivre Lot
Abraham Rescues Lot

16. La promesse de Dieu à Abraham
God's Promise to Abraham

17. Naissance d'Ismaël
Ishmael is Born

18. Dieu renouvelle sa promesse
God Renews His Promise

19. Abraham prie pour Sodome
Abraham Prays for Sodom

20. Dieu met Abraham à l'épreuve
God Puts Abraham to the Test

21. Une épouse pour Isaac
Finding a Wife for Isaac

22. Dieu envoie son Fils promis
God Sends His Promised Son

23. Jésus est mort pour nous
Jesus Died for Us

24. Thomas rencontre Jésus ressuscité
Thomas Meets the Risen Jesus

Leçon -1 : COMMENT TOUT A COMMENCÉ

Lecture biblique : Genèse 1.1-27

1. Associe les jours de la création

Jour	Ce que Dieu a créé
1	A. Soleil, lune, étoiles
2	B. Ciel et eau
3	C. Terre, plantes, arbres
4	D. Lumière et obscurité
5	E. Oiseaux et créatures de la mer
6	F. Animaux et êtres humains
7	G. Dieu se reposa

2. Complète les phrases

A) « Au commencement, Dieu créa les _____ et la _____. »

B) « Dieu vit tout ce qu'il avait fait et voici, cela était très _____. »

3. Questions de discussion

- Quelle est ta chose préférée parmi ce que Dieu a fait ?

- Pourquoi penses-tu que Dieu s'est reposé le 7e jour ?

- Comment pouvons-nous prendre soin de la création de Dieu ?

4. Verset à mémoriser:

- **Genèse 1.1** – « Au commencement, Dieu créa les cieux et la terre. »
- **Psaume 19.2** – « Les cieux racontent la gloire de Dieu, et l'étendue manifeste l'œuvre de ses mains. »

Colorie l’image:



Leçon - 2 : Tout ce dont l'humanité avait besoin

Lecture biblique : Genèse 2.7-25

1. Questions et réponses

1. Comment Dieu a-t-il formé l'homme ?

2. Qu'est-ce que Dieu a soufflé dans l'homme ?

3. Qui Dieu a-t-il créé pour aider Adam ?

2. Jeu de lettres (mots mêlés)

Trouve ces mots : **ADAM, EVE, COTE, EDEN, VIE**

```
L A D A M
C O T E F
R E V E I
S V I E L
E E D E N
```

3. Remets ces événements dans l'ordre :

a) Dieu créa Ève
b) Dieu forma l'homme avec la poussière
c) Dieu insuffla la vie dans l'homme

4. Questions de discussion

1. Pourquoi penses-tu que Dieu a dit qu'il n'est pas bon que l'homme soit seul ?

2. Que nous enseigne ce passage sur le soin de Dieu pour les gens ?

3. Comment pouvons-nous montrer de la bonté et aider les autres, comme Dieu a fait Ève pour aider Adam ?

5. Verset à mémoriser :

Genèse 1.27 Dieu créa l'homme à son image, il le créa à l'image de Dieu, il créa l'homme et la femme.

6. Colorie l’image :



Leçon – 3 : LE PÉCHÉ ENTRE DANS LE MONDE

Lecture biblique : Genèse 3.1-13 ; Ésaïe 14.12-15

1. Vrai ou faux

1. Le serpent a dit la vérité sur Dieu.
2. Adam et Ève ont eu honte après avoir péché.
3. L'orgueil a fait tomber Satan du ciel.

2. Jeu (mots à remettre en ordre)

Remets les lettres de ces mots dans l'ordre :

1. TNPERSE → _____
2. GUOLERI → _____
3. NEDE → _____

3. Réfléchis et entoure :

Entoure les bons choix :

- Obéir à Dieu
- Écouter les mensonges
- Dire la vérité
- Se cacher de Dieu

4. Questions de discussion

1. Pourquoi est-il important d'obéir à Dieu même quand on est tenté ?

2. Que pouvons-nous faire quand nous faisons un mauvais choix ?

3. Comment pouvons-nous rester humbles au lieu d'être orgueilleux ?

5. Verset à mémoriser :

Romains 6.23 —Car le salaire du péché, c'est la mort, mais le don gratuit de Dieu, c'est la vie éternelle. »

Romains 5.12 — Le péché est entré dans le monde par un seul homme, mais la vie vient par Jésus. »

6. Colorie l’image :



Leçon-4 : LES CONSÉQUENCES DU PÉCHÉ

Lecture biblique : Genèse 3.14 – 4.16

1. Choisis la meilleure réponse

1. Quel était le métier d'Abel ?
   a) Agriculteur
   b) Berger
   c) Charpentier

2. Que s'est-il passé pour Caïn après qu'il eut tué Abel ?
   a) Il est devenu roi
   b) Il a été puni et renvoyé
   c) Il est retourné en Éden

3. Qu'est-ce que Dieu a promis à Caïn ?
   a) Qu'il le bénirait
   b) Qu'il le protégerait
   c) Qu'il ferait de lui un chef

2. **Remets les lettres de ces mots dans l'ordre :**

1. LBEA → _____
2. INAC → _____

3. Questions de discussion

1. Pourquoi penses-tu que Dieu a accepté l'offrande d'Abel et non celle de Caïn ?

2. Que devons-nous faire quand nous sommes en colère ?

3. Comment Dieu montre-t-il sa miséricorde même quand les gens pèchent ?

4. Verset à mémoriser :

Romains 3.23 Tous ont péché et sont privés de la gloire de Dieu

5. Colorie l’image :



Leçon - 5 : UN SEUL HOMME JUSTE : NOÉ

Lecture biblique : Genèse 6.5-22 ; 7.1-3

1. **Mets ces événements dans le bon ordre :**

a) Les animaux sont entrés dans l'arche
b) Dieu a dit à Noé de construire l'arche
c) La pluie s'est mise à tomber

2. Associe les éléments

A	**B**
Noé	Sont entrés deux par deux
Arche	Homme obéissant
Animaux	Grand bateau

3. Complète les phrases

1. Dieu a dit à Noé de construire une _____.
2. Noé a fait tout _____ comme Dieu l'avait ordonné.
3. Dieu a sauvé Noé et sa _____.

4. Compte et entoure :

Entoure les animaux que tu emmènerais dans l'arche 🐘🐿️🦙🐕🐓

5. Questions de discussion

1. Pourquoi penses-tu que Noé a obéi à Dieu même quand les autres ne le faisaient pas ?

2. Que pouvons-nous apprendre de Noé sur l'obéissance ?

3. Comment Dieu protège-t-il ceux qui lui font confiance ?

6. Verset à mémoriser :

Hébreux 11.7 Par la foi, Noé, averti des choses qu'on ne voyait pas encore, et saisi d'une crainte respectueuse, construisit une arche pour sauver sa famille.

7. Dessine l’image:

Leçon - 6 : LE DÉLUGE

Lecture biblique : Genèse 7.1-24

1. Qui suis-je ?

Choisis parmi : Noé, Dieu, la pluie

1. J'ai obéi à Dieu et je suis entré dans l'arche. Qui suis-je ? _____
2. J'ai fermé la porte de l'arche. Qui suis-je ? _____
3. Je suis tombée pendant 40 jours et 40 nuits. Qui suis-je ? _____

2. L'intrus

Entoure celui qui n'a pas sa place :

1. arche – pluie – animaux – bonbon
2. obéi – écouté – fait confiance – ignoré
3. Noé – épouse – fils – Pharaon

3. Obéir ou désobéir ?

Écris O si c'est obéir, ou D si c'est désobéir :

1. Noé est entré dans l'arche quand Dieu le lui a dit. (___)
2. Les gens n'ont pas écouté l'avertissement de Dieu. (___)
3. Un enfant a touché la marmite chaude après que sa mère lui a dit non. (___)
4. Je fais ce que mes parents me disent. (___)

4. Questions de discussion

1. Pourquoi Dieu a-t-il envoyé le déluge ?

2. Pourquoi Noé était-il en sécurité dans l'arche ?

3. Comment pouvons-nous obéir à Dieu chaque jour ?

5. Verset à mémoriser :

Jean 3.36 — « Celui qui croit au Fils a la vie éternelle ; celui qui ne croit pas au Fils ne verra point la vie, mais la colère de Dieu demeure sur lui. »

Genèse 7.5 — « Noé fit tout ce que l'Éternel lui avait ordonné. »

6. Colorie l’image :



Leçon - 7 : L'ARC-EN-CIEL – LA PROMESSE DE DIEU

Lecture biblique : Genèse 8.1-22 ; 9.8-12

1. Oui ou non

Écris Oui ou Non :

1. Dieu a-t-il oublié Noé dans l'arche ? (___)
2. Noé a-t-il lâché un corbeau et une colombe ? (___)
3. Noé a-t-il adoré Dieu après être sorti de l'arche ? (___)
4. Dieu a-t-il promis de ne plus jamais inonder toute la terre ? (___)

2. Remets les lettres dans l'ordre

Utilise l'indice pour t'aider :

1. ICELNARCE (un signe dans le ciel) → _____
2. EBCOLOM (un oiseau blanc) → _____
3. MESSEPRO (Dieu la tient toujours) → _____
4. TELUA (Noé en a construit un pour adorer Dieu) → _____

3. Complète les phrases

Choisis parmi : promesses, adorer, arc-en-ciel

1. Dieu a mis l'_____ dans le ciel comme signe. _____
2. Dieu tient toujours ses _____. _____
3. Noé et sa famille ont construit un autel pour _____ Dieu. _____

4. Questions de discussion

1. Qu'est-ce que Dieu a promis après le déluge ?

2. Pourquoi Noé a-t-il construit un autel ?

3. De quoi devons-nous nous souvenir quand nous voyons un arc-en-ciel ?

5. Verset à mémoriser :

Genèse 8.22 — « Tant que la terre subsistera, les semailles et la moisson, le froid et la chaleur, l'été et l'hiver, le jour et la nuit ne cesseront point. »

Psaume 145.13 — « L'Éternel est fidèle dans toutes ses paroles. »

6. Colorie l’image :

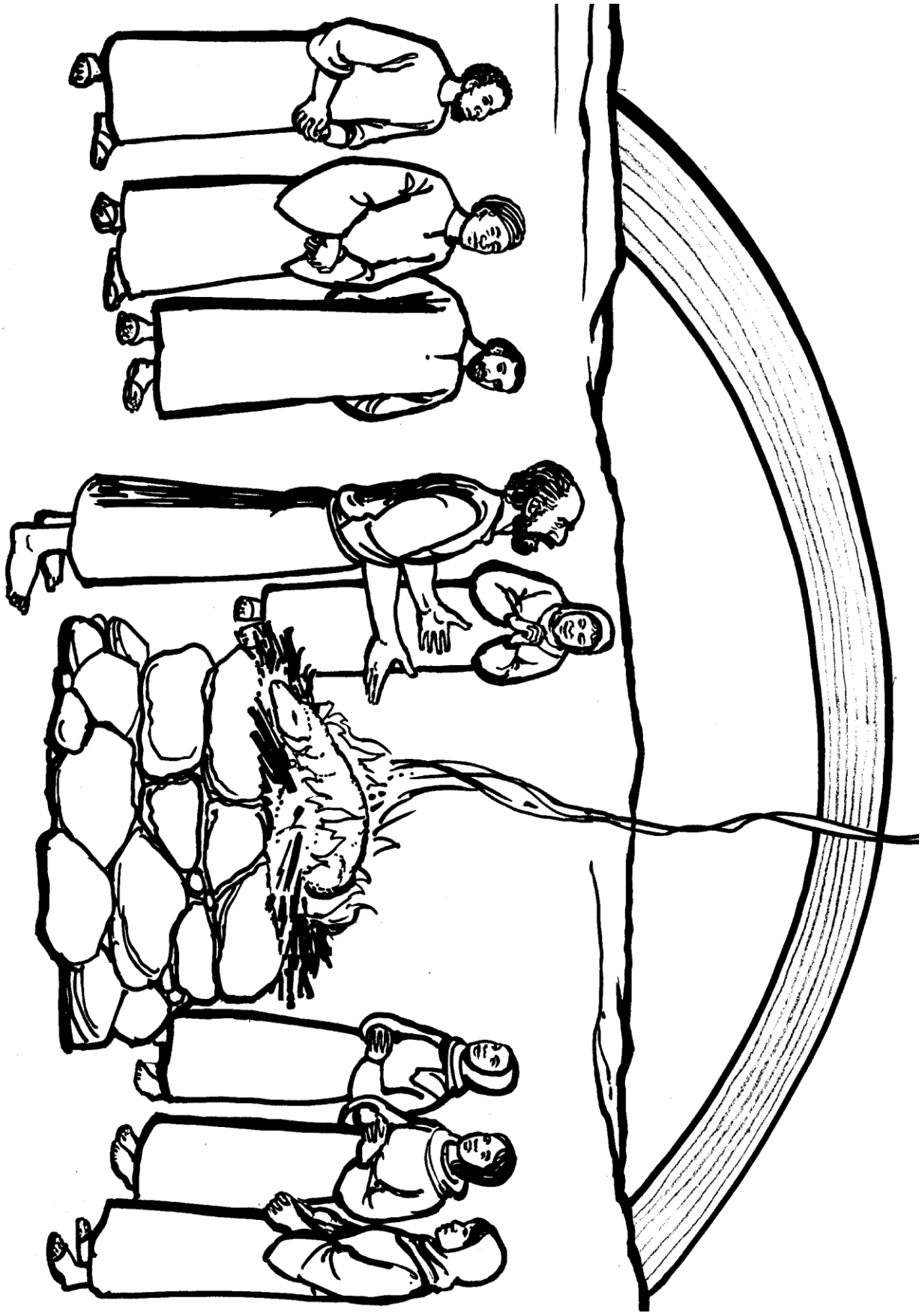

Leçon - 8 : LA TOUR DE BABEL

Lecture biblique : Genèse 11.1-9

1. Remets ces événements dans l'ordre

a) Dieu a confondu leur langue.
b) Tous les gens parlaient une seule langue.
c) Les gens se sont dispersés sur la terre.
d) Les gens ont construit une ville avec une haute tour.

Écris l'ordre correct : ____ , ____ , ____ , ____

2. Choisis la bonne réponse

Entoure a), b) ou c) :

1. Que voulaient construire les gens ?
   a) Un bateau b) Une ville avec une tour c) Un jardin
2. Comment Dieu a-t-il arrêté le travail ?
   a) Avec la pluie b) En confondant leur langue c) Avec le feu
3. Qu'est-ce qui remplissait le cœur des bâtisseurs ?
   a) L'orgueil b) La peur c) Le sommeil

3. Orgueilleux ou humble ?

Écris O pour orgueilleux ou H pour humble :

1. « Regardez comme je suis intelligent ! » (___)
2. « Merci, Dieu, pour mes capacités. » (___)
3. « Je n'ai pas besoin de l'aide de Dieu. » (___)

4. Questions de discussion

1. Pourquoi les gens voulaient-ils construire la tour ?

2. Pourquoi Dieu a-t-il confondu leur langue ?

3. Comment pouvons-nous remercier Dieu pour ce que nous savons faire ?

5. Verset à mémoriser :

Proverbes 11.2 — « Quand vient l'orgueil, vient l'ignominie ; mais la sagesse est avec les humbles. »

1 Pierre 5.5 — « Dieu résiste aux orgueilleux, mais il donne sa grâce aux humbles. »

6. Colorie l’image :

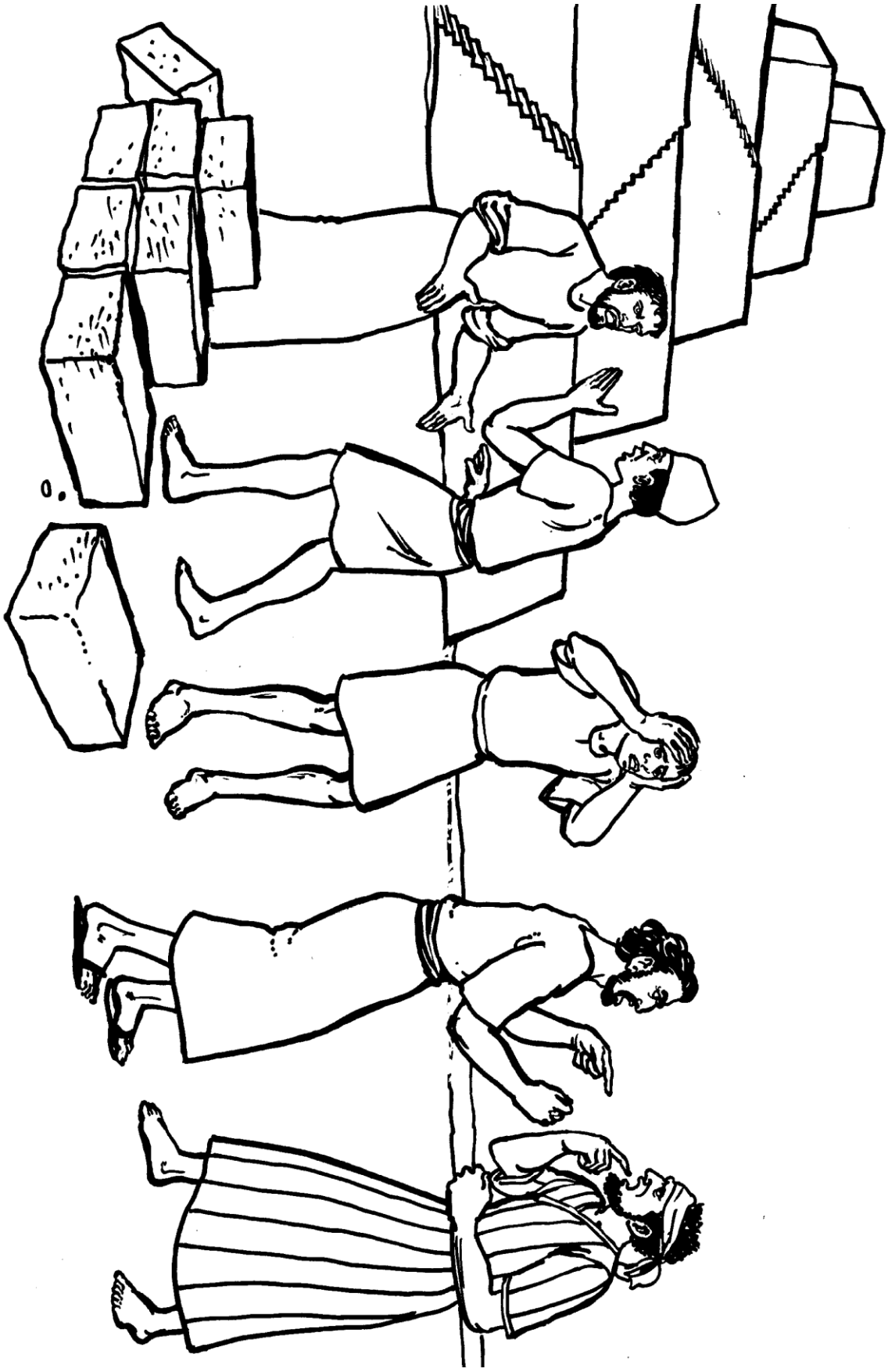

Leçon - 9 : JOB MÈNE UNE VIE PIEUSE

Lecture biblique : Job 1.1-12

1. Compte et écris

Écris le nombre :

1. Job avait ____ fils. _____
2. Job avait ____ filles. _____
3. Combien d'enfants Job avait-il en tout ? ____ _____

2. Associe les éléments

A	**B**
Job	A fait l'éloge de Job
Satan	Demander à Dieu de pardonner à ses enfants
Dieu	Un homme bon et honnête
Les sacrifices de Job	A dit que Job n'aimait Dieu que pour ses cadeaux

Trace un trait ou écris les lettres correspondantes.

3. Oui ou non

Écris Oui ou Non :

1. Job était-il un homme riche ? (___)
2. Job n'adorait-il Dieu que pour les bonnes choses qu'il recevait ? (___)
3. Dieu est-il plus fort que Satan ? (___)

4. Questions de discussion

1. Qu'est-ce qui rendait Job heureux ?

2. Pourquoi Job offrait-il des sacrifices pour ses enfants ?

3. Comment pouvons-nous montrer que nous aimons Dieu, et pas seulement ses dons ?

5. Verset à mémoriser :

Psaume 34.9 — « Goûtez et voyez combien le Seigneur est bon ! Heureux l'homme qui cherche en lui son refuge ! »

Psaume 46.2 — « Dieu est pour nous un refuge et un appui, un secours qui ne manque jamais dans la détresse. »

6. Colorie l’image :



Leçon - 10 : UN TEMPS DE GRANDE ÉPREUVE

Lecture biblique : Job 1.13-22

1. Remets les mauvaises nouvelles dans l'ordre

a) Un vent violent a détruit la maison des enfants de Job.
b) La foudre a frappé les moutons de Job.
c) Des ennemis ont pris les ânes et les bœufs de Job.
d) Des ennemis ont pris les chameaux de Job.

Écris l'ordre correct : ____ , ____ , ____ , ____

2. Entoure les bons mots

Entoure les mots corrects :

1. Job (a loué / a maudit) Dieu dans son épreuve.
2. Job était très (triste / heureux).
3. Job savait que Dieu (contrôle tout / est loin).

3. Lettres manquantes

Écris la lettre manquante :

1. _OB (l'homme de notre histoire) _____
2. LOUA_GE (ce que Job a offert à Dieu) _____
3. FO_ (faire confiance à Dieu) _____
4. CONFIAN_E (s'appuyer sur Dieu) _____

4. Questions de discussion

1. Que ressentit Job en apprenant les mauvaises nouvelles ?

2. Que fit Job quand de mauvaises choses lui arrivèrent ?

3. Que pouvons-nous faire quand nous sommes tristes ?

5. Verset à mémoriser :

Job 1.21 — « L'Éternel a donné, et l'Éternel a ôté ; que le nom de l'Éternel soit béni ! »

1 Thessaloniciens 5.18 — « Rendez grâces en toutes choses. »

6. Colorie l’image :

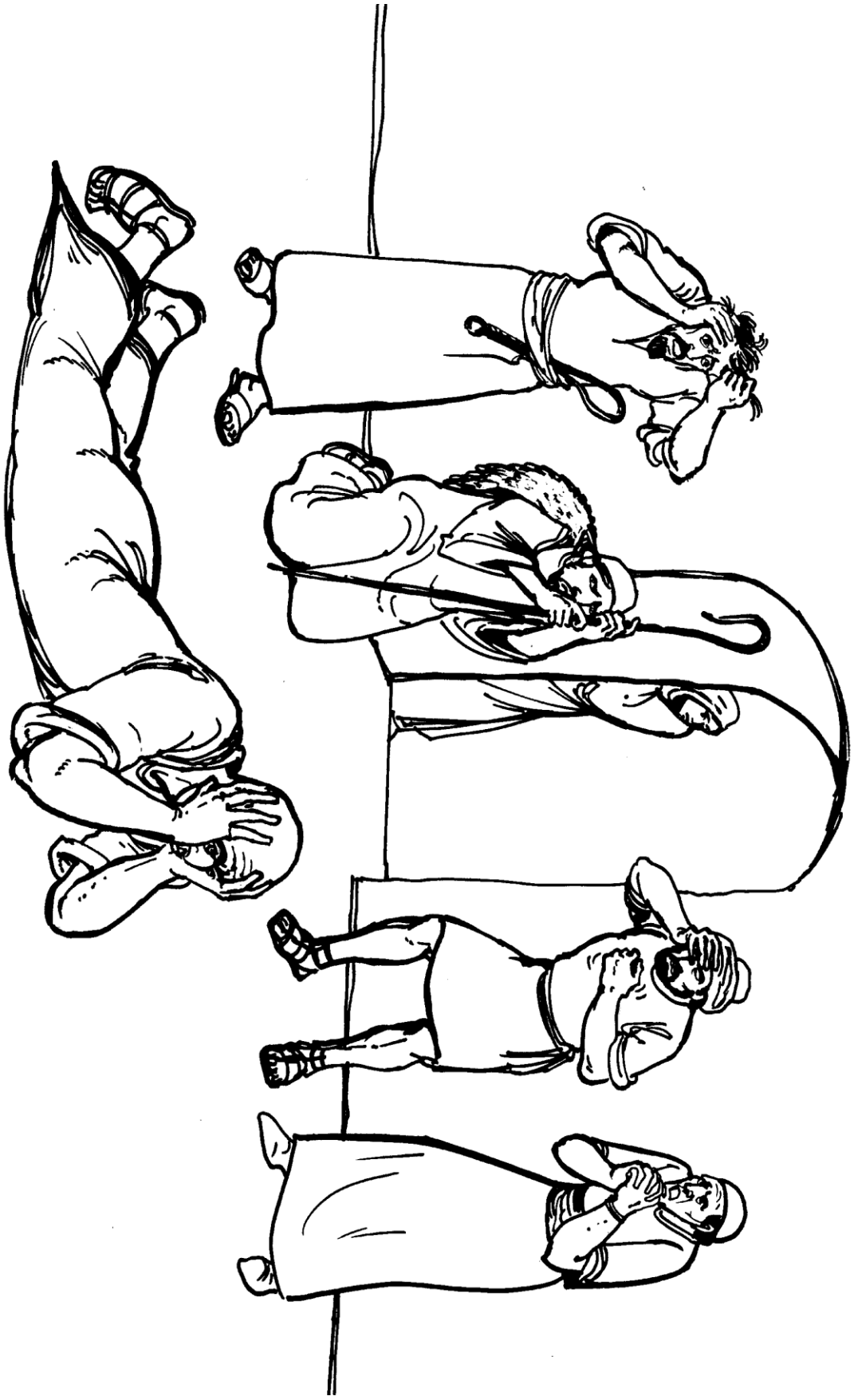

Leçon - 11 : JOB SOUFFRE

Lecture biblique : Job 2.1-13 ; 4.1-11

1. Choisis la bonne réponse

Entoure a), b) ou c) :

1. Où Job était-il assis quand il était malade ?
   a) Sur un trône b) Dans la cendre c) Dans une barque
2. Qui est venu consoler Job ?
   a) Trois amis b) Dix serviteurs c) Noé
3. Pendant combien de jours sont-ils restés assis en silence avec lui ?
   a) Deux b) Quatre c) Sept

2. Vrai ou faux

Écris V pour vrai ou F pour faux :

1. Job a maudit Dieu. (___)
2. Les amis de Job pensaient que Job avait fait quelque chose de mal. (___)
3. Job continuait à se tourner vers Dieu. (___)

3. Remets les lettres dans l'ordre

1. DRENCES → _____
2. SMAI → _____
3. CONFAINCE → _____

4. Questions de discussion

1. Pourquoi les amis de Job pensaient-ils qu'il souffrait ?

2. Vers qui pouvons-nous nous tourner quand nous avons mal ?

3. Comment pouvons-nous aider une personne malade ou triste ?

5. Verset à mémoriser :

Job 9.15 — « Quand je serais juste, je ne répondrais pas ; je demanderais grâce à mon juge. »

Psaume 56.4 — « Quand je suis dans la crainte, je me confie en toi. »

6. Colorie l’image :



Leçon - 12 : JOB EST RÉTABLI

Lecture biblique : Job 38.1-4 ; 42.1-7

1. Remets l'histoire dans l'ordre

a) Dieu a béni Job deux fois plus.
b) Job a tout perdu.
c) Job a prié pour ses amis.
d) Dieu a parlé à Job.

Écris l'ordre correct : ____ , ____ , ____ , ____

2. Qui peut le faire ? Dieu ou les gens

Écris D si seul Dieu le peut, ou P si les gens le peuvent aussi :

1. Faire le soleil et les étoiles. (___)
2. Tout savoir. (___)
3. Faire du vélo. (___)
4. Construire une maison. (___)

3. Complète les phrases

Boîte à mots : deux, amis, création

1. Dieu a posé à Job des questions sur la _____. _____
2. Job a prié pour ses _____. _____
3. Dieu a donné à Job _____ fois plus qu'avant. _____

4. Questions de discussion

1. Pourquoi Job s'est-il senti petit quand Dieu a parlé ?

2. Qui a tout en main ?

3. Que pouvons-nous faire quand nous ne comprenons pas pourquoi de mauvaises choses arrivent ?

5. Verset à mémoriser :

Job 42.2 — « Je reconnais que tu peux tout, et que rien ne s'oppose à tes pensées. »

Luc 1.37 — « Rien n'est impossible à Dieu. »

6. Colorie l’image :



Leçon - 13 : ABRAHAM OBÉIT À DIEU

Lecture biblique : Genèse 12.1-20 ; 13.1-4

1. Relie les éléments

A	B
Abraham	La femme d'Abraham
Sara	Le pays que Dieu a promis
Canaan	Où Abraham est allé pendant la famine
L'Égypte	A quitté sa maison quand Dieu a dit de partir

Trace un trait ou écris les lettres correspondantes.

2. Vrai ou faux

Écris V pour vrai ou F pour faux :

1. Abraham savait où il allait. (___)
2. Dieu a promis de bénir Abraham. (___)
3. Abraham a adoré Dieu à Canaan. (___)

3. Remets ces événements dans l'ordre

a) Abraham est allé en Égypte pendant la famine.
b) Dieu a dit à Abraham de quitter sa maison.
c) Abraham est retourné à Canaan et a adoré Dieu.
d) Abraham a voyagé jusqu'à Canaan.

Écris l'ordre correct : ____ , ____ , ____ , ____

4. Questions de discussion

1. Pourquoi était-il difficile pour Abraham de quitter sa maison ?

2. Qu'a fait Abraham quand Dieu a parlé ?

3. Quand est-il difficile pour toi d'obéir ?

5. Verset à mémoriser :

Hébreux 11.8 — « C'est par la foi qu'Abraham, lors de sa vocation, obéit et partit pour un lieu qu'il devait recevoir en héritage, et qu'il partit sans savoir où il allait. »

Éphésiens 6.1 — « Enfants, obéissez à vos parents, selon le Seigneur, car cela est juste.
»

6. Colorie l’image :

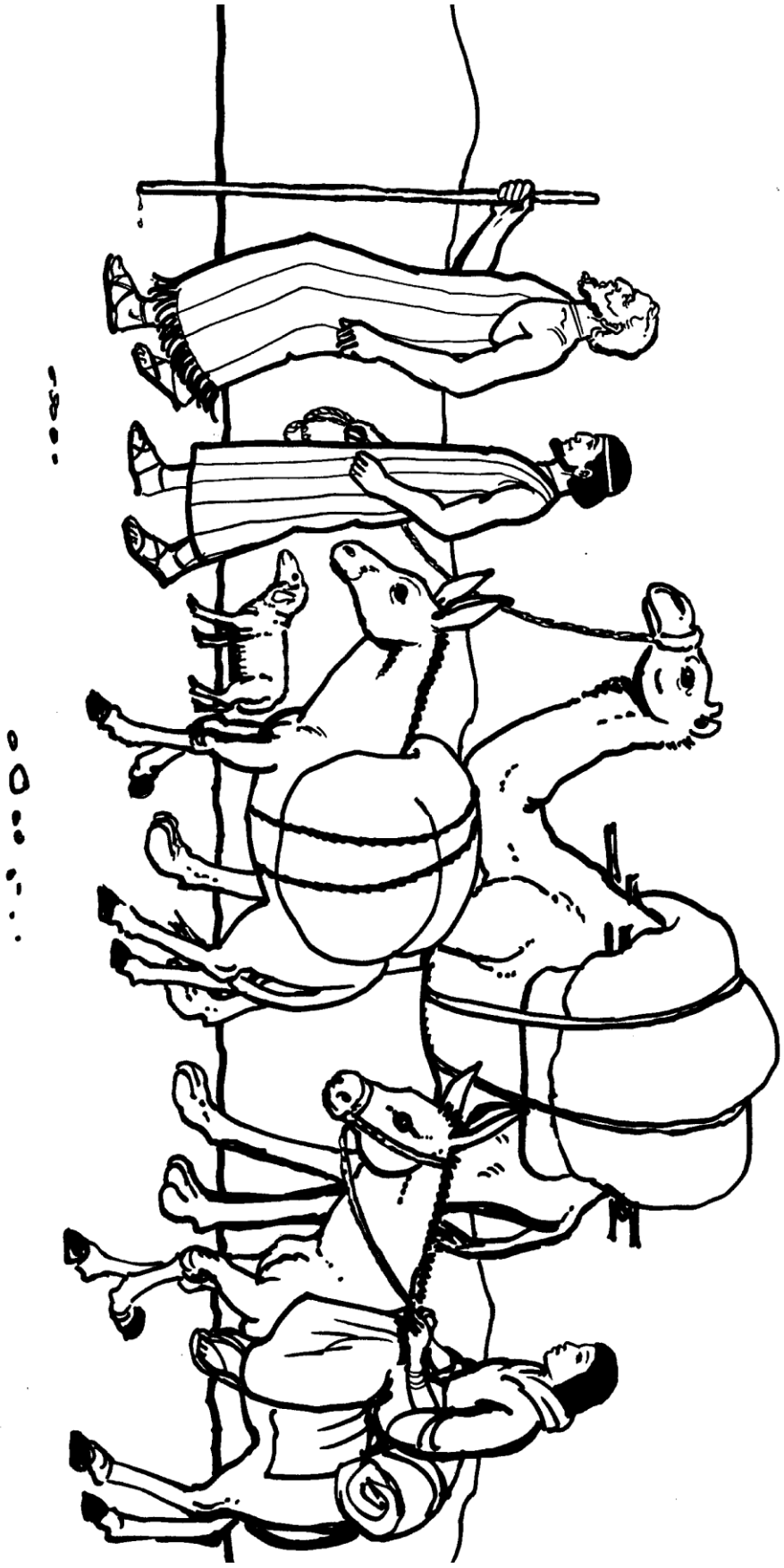

Leçon - 14 : LE CHOIX DE LOT

Lecture biblique : Genèse 13.5-18

1. Abraham ou Lot ?

Écris A pour Abraham ou L pour Lot :

1. Il a laissé l'autre choisir en premier. (___)
2. Il a choisi la verte vallée du Jourdain. (___)
3. Il est resté dans le pays vallonné de Canaan. (___)
4. Il a habité près de Sodome la méchante. (___)

2. Choisis la bonne réponse

Entoure a), b) ou c) :

1. Pourquoi les bergers se disputaient-ils ?
   a) Il n'y avait pas assez de pâturages b) Un stylo perdu c) Une tente déchirée
2. Qui a réglé le problème avec sagesse ?
   a) Lot b) Abraham c) Sara

3. Les choix de ceux qui font la paix

Entoure le choix qui fait la paix :

1. Quand nous nous disputons, nous pouvons (crier / dire pardon).
2. Nous pouvons (partager / arracher) nos jouets.
3. Nous devons (laisser les autres choisir d'abord / pousser pour passer devant).

4. Questions de discussion

1. Pourquoi Abraham a-t-il laissé Lot choisir en premier ?

2. Pourquoi le choix de Lot n'était-il pas le plus sage ?

3. Comment pouvons-nous arrêter une dispute à la maison ou à l'école ?

5. Verset à mémoriser :

Psaume 37.5-6 — « Recommande ton sort à l'Éternel, mets en lui ta confiance, et il agira. Il fera paraître ta justice comme la lumière. »

Matthieu 5.9 — « Heureux ceux qui procurent la paix, car ils seront appelés fils de Dieu ! »

6. Colorie l’image :



Leçon - 15 : ABRAHAM DÉLIVRE LOT

Lecture biblique : Genèse 14.8-24

1. Bon ami ou mauvais ami ?

Écris B pour un bon ami ou M pour un mauvais ami :

1. M'aide à faire le bien. (___)
2. Me dit de mentir. (___)
3. Partage et prie avec moi. (___)
4. Me pousse à désobéir à mes parents. (___)

2. Associe les éléments

A	**B**
Lot	Roi de Salem qui a béni Abraham
Abraham	A offert des cadeaux qu'Abraham a refusés
Melchisédek	A été fait prisonnier
Le roi de Sodome	A délivré Lot aussitôt

Trace un trait ou écris les lettres correspondantes.

3. Entoure les bons mots

Entoure les mots corrects :

1. Abraham est allé délivrer Lot (aussitôt / bien plus tard).
2. Abraham (a pris / a refusé) les cadeaux du roi méchant.
3. Salem signifie (Paix / Guerre).

4. Questions de discussion

1. Pourquoi Lot a-t-il eu des ennuis ?

2. Quel genre d'ami Abraham a-t-il été pour Lot ?

3. Comment pouvons-nous choisir de bons amis ?

5. Verset à mémoriser :

Psaume 34.16 — « L'Éternel a les yeux sur les justes, et l'oreille attentive à leurs cris. »

1 Corinthiens 15.33 — « Les mauvaises compagnies corrompent les bonnes mœurs. »

6. Colorie l’image :

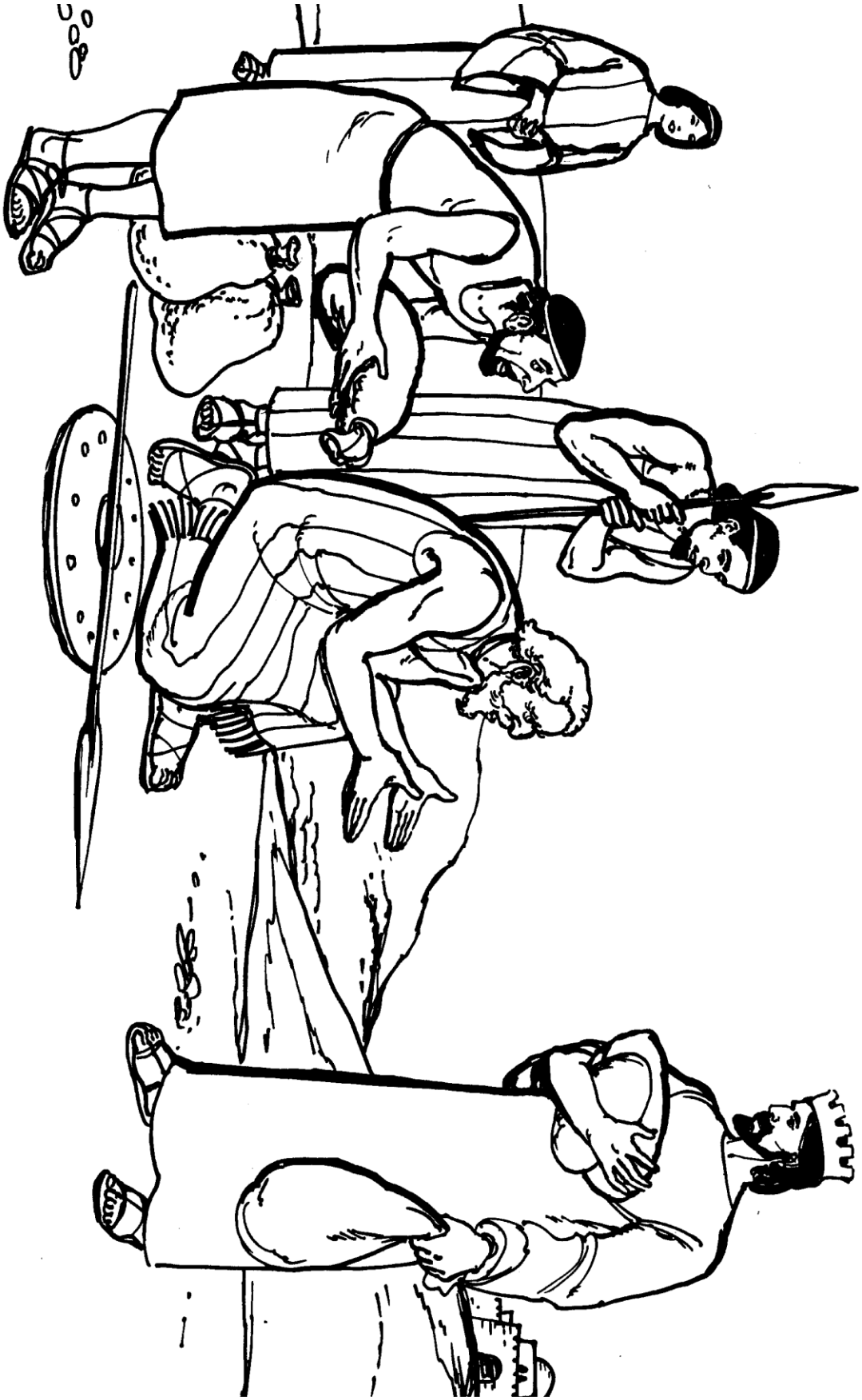

Leçon - 16 : LA PROMESSE DE DIEU À ABRAHAM

Lecture biblique : Genèse 15.1-21

1. Compte les étoiles

Compte les étoiles et écris le nombre :

1. ⭐⭐⭐⭐⭐⭐ = ____ _____
2. ⭐⭐⭐⭐⭐⭐⭐⭐⭐ = ____ _____
3. Abraham peut-il compter toutes les étoiles du ciel ? ____ _____

2. Ce que Dieu a promis

A	B
Des enfants	Un pays qui serait à lui
Un pays	Le bouclier d'Abraham
Dieu	Signe de l'alliance de Dieu
Du feu entre les animaux	Aussi nombreux que les étoiles

Trace un trait ou écris les lettres correspondantes.

3. Oui ou non

Écris Oui ou Non :

1. Abraham a-t-il cru à la promesse de Dieu ? (___)
2. Dieu est-il pressé d'accomplir ses promesses ? (___)
3. Dieu tient-il toujours ses promesses ? (___)

4. Questions de discussion

1. Comment Abraham se sentait-il avant que Dieu lui parle ?

2. À quoi les étoiles faisaient-elles penser à Abraham ?

3. Pourquoi pouvons-nous faire confiance aux promesses de Dieu ?

5. Verset à mémoriser :

Genèse 15.1 — « Ne crains point, Abram, je suis ton bouclier, et ta récompense sera très grande. »

Ésaïe 41.10 — « Ne crains rien, car je suis avec toi. »

6. Colorie l’image :



Leçon - 17 : NAISSANCE D'ISMAËL

Lecture biblique : Genèse 16.1-16

1. Choisis la bonne réponse

Entoure a), b) ou c) :

1. Qui était Agar ?
   a) La servante de Sara b) Une reine c) La sœur d'Abraham
2. Que signifie Ismaël ?
   a) Il rit b) Dieu entend c) Paix
3. Qui a essayé de faire les choses à sa manière ?
   a) Agar b) Sara c) Un ange

2. Remets les lettres dans l'ordre

Utilise l'indice pour t'aider :

1. RAGA (la servante de Sara) → _____
2. MALIËS (le fils d'Agar) → _____
3. NDETRATE (ce que Sara n'a pas fait) → _____

3. Attendre ou se précipiter ?

Écris A pour attendre Dieu ou P pour se précipiter :

1. Prier et attendre que Dieu montre le chemin. (___)
2. Le faire vite à ma manière. (___)
3. Planter une graine et attendre qu'elle pousse. (___)
4. Déterrer la graine pour voir si elle a poussé. (___)

4. Questions de discussion

1. Pourquoi Sara a-t-elle donné Agar à Abraham ?

2. Que s'est-il passé quand ils ont agi à leur manière ?

3. Que pouvons-nous faire quand il faut attendre ?

5. Verset à mémoriser :

Proverbes 3.5 — « Confie-toi en l'Éternel de tout ton cœur, et ne t'appuie pas sur ta sagesse. »

Psaume 27.14 — « Espère en l’Éternel ! Fortifie-toi et que ton cœur s’affermisse ! Espère en l’Éternel ! »

6. Colorie l’image :



Leçon - 18 : DIEU RENOUVELLE SA PROMESSE

Lecture biblique : Genèse 18.1-15

1. Qui suis-je ?

Choisis parmi : Abraham, Sara, Isaac

1. Je me suis assis à l'ombre de ma tente à midi. Qui suis-je ? _____
2. J'ai ri en entendant la nouvelle. Qui suis-je ? _____
3. Mon nom signifie « il rit ». Qui suis-je ? _____

2. Le sens des noms

A	**B**
Isaac	Paix
Ismaël	Confusion
Salem	Il rit
Babel	Dieu entend

Trace un trait ou écris les lettres correspondantes.

3. Choisis la bonne réponse

Entoure a), b) ou c) :

1. Qui étaient les visiteurs spéciaux ?
   a) Des soldats b) Des messagers de Dieu c) Des marchands
2. Quelle était la bonne nouvelle ?
   a) Une nouvelle tente b) Un fils dans un an c) Un grand festin

4. Questions de discussion

1. Pourquoi Sara a-t-elle ri ?

2. Y a-t-il quelque chose de trop difficile pour l'Éternel ?

3. Comment Abraham a-t-il accueilli les visiteurs ?

5. Verset à mémoriser :

Genèse 18.14 — « Y a-t-il quelque chose de trop difficile pour l'Éternel ? »

Hébreux 10.23 — « Celui qui a fait la promesse est fidèle. »

6. Colorie l’image :



Leçon - 19 : ABRAHAM PRIE POUR SODOME

Lecture biblique : Genèse 18.16-33 ; 19.1-29 ; Ézéchiel 33.11

1. Ordre des nombres

Abraham a interrogé Dieu sur ces nombres. Écris-les du plus grand au plus petit :

1. 20 50 10 30 40 → __ , __ , __ , __ , __

2. Oui ou non

Écris Oui ou Non :

1. Dieu est-il miséricordieux ? (___)
2. Dieu a-t-il trouvé dix justes à Sodome ? (___)
3. Dieu a-t-il sauvé Lot et sa famille ? (___)
4. La femme de Lot s'est-elle attardée trop longtemps ? (___)

3. Complète les phrases

Boîte à mots : avertissements, saint, miséricordieux

1. Dieu est _____ et aime nous sauver. _____
2. Parce que Dieu est _____, il doit juger le péché. _____
3. Dieu nous donne dans la Bible des _____ à écouter. _____

4. Questions de discussion

1. Pourquoi Abraham a-t-il prié pour Sodome ?

2. Que nous montre cette histoire sur Dieu ?

3. Que devons-nous faire quand Dieu nous avertit dans la Bible ?

5. Verset à mémoriser :

Genèse 18.25 — « Celui qui juge toute la terre n'exercera-t-il pas la justice ? »

Psaume 86.5 — « Car tu es bon, Seigneur, tu pardonnes, tu es plein d'amour pour tous ceux qui t'invoquent. »

6. Colorie l’image :



Leçon - 20 : DIEU MET ABRAHAM À L'ÉPREUVE

Lecture biblique : Genèse 21.1-8 ; 22.1-19

1. Remets l'histoire dans l'ordre

a) Dieu a donné un mouton à la place d'Isaac.
b) Dieu a demandé à Abraham de lui rendre Isaac.
c) L'ange a dit à Abraham d'arrêter.
d) Abraham et Isaac ont construit l'autel.

Écris l'ordre correct : ____ , ____ , ____ , ____

2. Associe les éléments

A	**B**
Abraham	Le fils de la promesse
Isaac	A dit à Abraham d'arrêter
L'ange	Fourni par Dieu
Le mouton	A fait confiance à Dieu par-dessus tout

Trace un trait ou écris les lettres correspondantes.

3. Entoure les bons mots

Entoure les mots corrects :

1. Abraham (aimait / oubliait) Dieu par-dessus tout.
2. Dieu (a fourni / a refusé) un mouton.
3. Jésus est l'Agneau de (Dieu / l'Égypte).

4. Questions de discussion

1. Pourquoi était-il si difficile pour Abraham d'obéir ?

2. Comment Abraham a-t-il montré qu'il faisait confiance à Dieu ?

3. Comment Dieu a-t-il pourvu pour nous, comme il l'a fait pour Abraham ?

5. Verset à mémoriser :

Genèse 15.6 — « Abram eut confiance en l'Éternel, qui le lui imputa à justice. »

Jean 3.16 — « Car Dieu a tant aimé le monde qu'il a donné son Fils unique, afin que quiconque croit en lui ne périsse point, mais qu'il ait la vie éternelle. »

6. Colorie l’image :

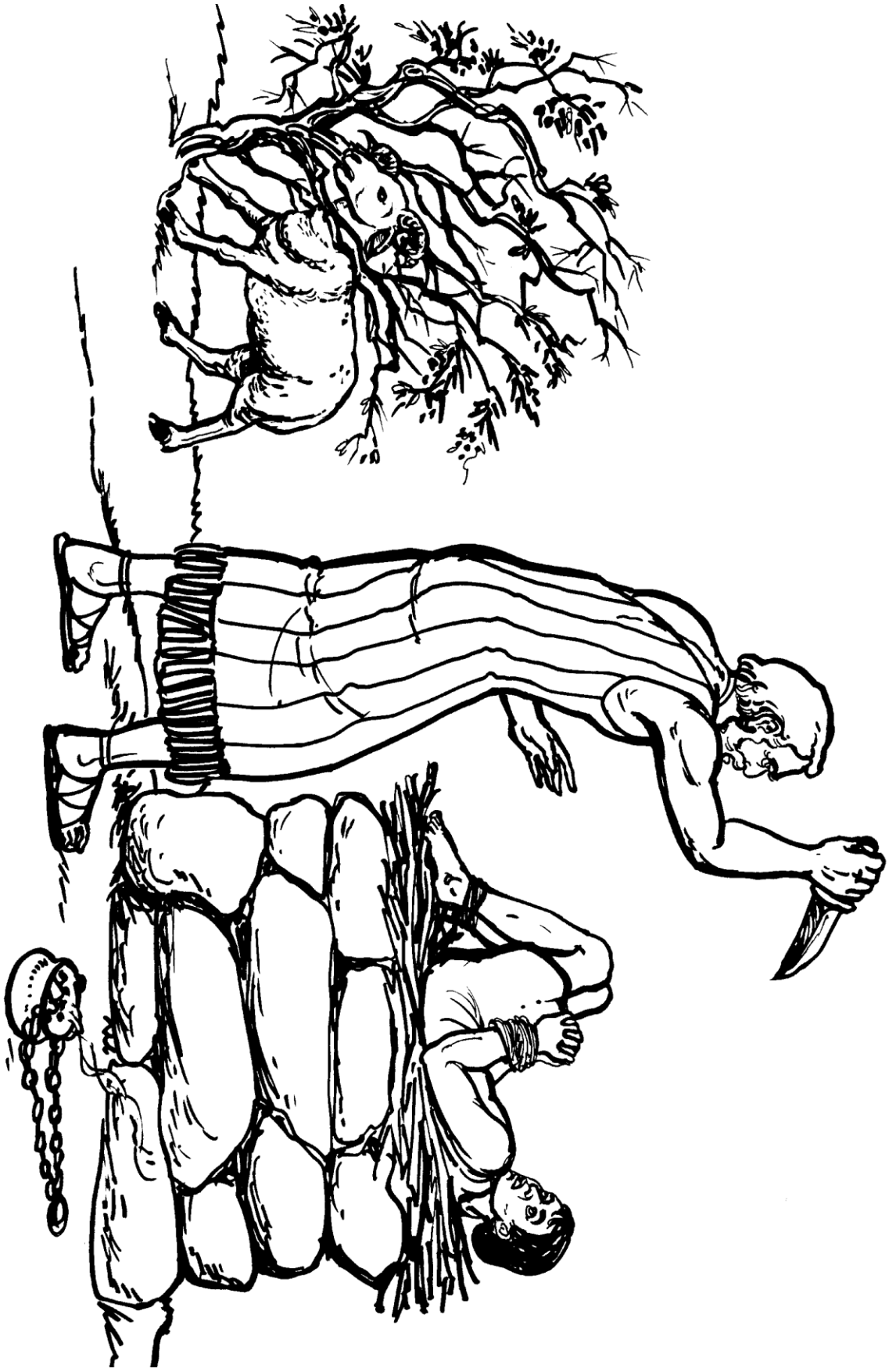

Leçon - 21 : UNE ÉPOUSE POUR ISAAC

Lecture biblique : Genèse 24.1-31 ; 24.50-67

1. Relie les éléments

A	B
Le serviteur	Le fils d'Abraham
Rebecca	A dit que Dieu guiderait le serviteur
Isaac	A voyagé avec dix chameaux
Abraham	A donné de l'eau au serviteur et aux chameaux

Trace un trait ou écris les lettres correspondantes.

2. Choisis la bonne réponse

Entoure a), b) ou c) :

1. Où le serviteur s'est-il arrêté pour reposer ses chameaux ?
   a) Près d'un puits b) Près d'une montagne c) Sur un marché
2. Que fit d'abord le serviteur ?
   a) Il s'endormit b) Il pria Dieu c) Il acheta des cadeaux

3. Remets ces événements dans l'ordre

a) Rebecca est devenue la femme d'Isaac.
b) Le serviteur a prié près du puits.
c) Abraham a envoyé le serviteur chercher une épouse pour Isaac.
d) Rebecca a donné de l'eau aux chameaux.

Écris l'ordre correct : ____ , ____ , ____ , ____

4. Questions de discussion

1. Pourquoi le serviteur a-t-il prié avant de chercher une épouse ?

2. Comment le serviteur a-t-il montré sa reconnaissance ?

3. Quand pouvons-nous demander de l'aide à Dieu ?

5. Verset à mémoriser :

Genèse 24.27 — « Béni soit l'Éternel, le Dieu de mon seigneur Abraham, qui n'a pas cessé d'user de bonté et de fidélité envers mon seigneur ! »

Proverbes 3.6 — « Reconnais-le dans toutes tes voies, et il aplanira tes sentiers. »

6. Colorie l’image :



Leçon - 22 : DIEU ENVOIE SON FILS PROMIS

Lecture biblique : Galates 4.4-5 ; Matthieu 1.18-25 ; Luc 2.8-20

1. Relie les éléments

A	B
Adam et Ève	Des enfants nombreux comme les étoiles
Abraham	La mère de Jésus
Marie	Ont été informés de la naissance du bébé par un ange
Les bergers	Dieu a promis un Sauveur

Trace un trait ou écris les lettres correspondantes.

2. Complète les phrases

Boîte à mots : Bethléem, ange, Sauveur

1. Jésus est né à _____. _____
2. Un _____ a annoncé la bonne nouvelle aux bergers. _____
3. Le nom Jésus signifie _____. _____

3. Oui ou non

Écris Oui ou Non :

1. Dieu a-t-il tenu sa promesse d'envoyer un Sauveur ? (___)
2. Les bergers ont-ils loué Dieu ? (___)
3. Jésus est-il venu pour seulement quelques personnes ? (___)

4. Questions de discussion

1. Pourquoi Dieu a-t-il envoyé Jésus ?

2. Qu'ont fait les bergers après avoir vu Jésus ?

3. Comment pouvons-nous parler de Jésus aux autres ?

5. Verset à mémoriser :

Galates 4.4 — « Mais, lorsque les temps ont été accomplis, Dieu a envoyé son Fils, né d'une femme. »

Luc 2.11 — « Il vous est né aujourd’hui, dans la ville de David, un Sauveur, qui est le Christ, le Seigneur. »

6. Colorie l’image :

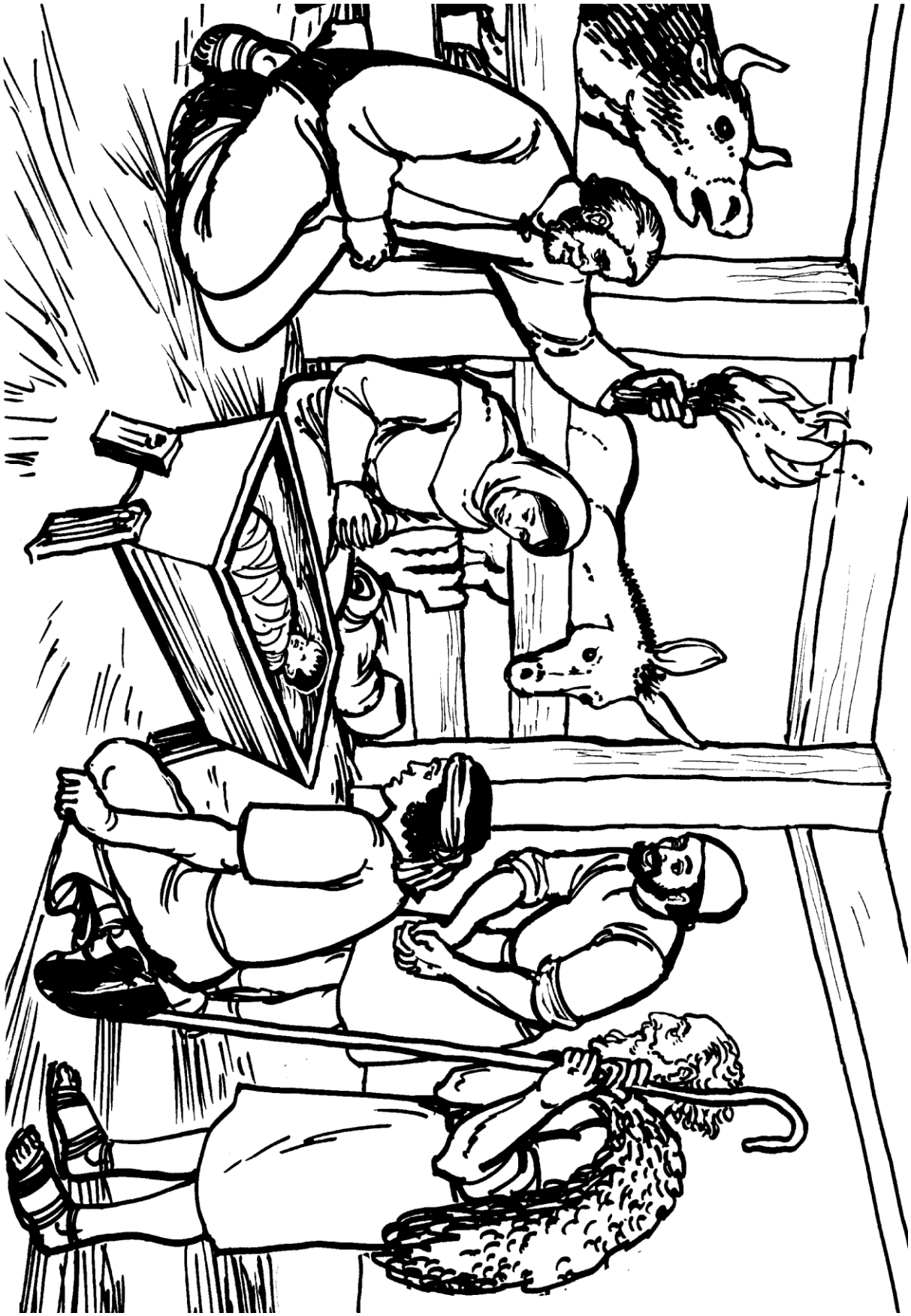

Leçon - 23 : JÉSUS EST MORT POUR NOUS

Lecture biblique : Galates 3.13-14 ; Jean 18.12-14 ; 19.16-37

1. Complète les phrases

Boîte à mots : Agneau, racheter, aime

1. Jésus est l'_____ de Dieu. _____
2. Dieu a envoyé Jésus parce qu'il nous _____. _____
3. Jésus est venu nous _____, ce qui veut dire nous acheter de nouveau. _____

2. Hier et aujourd'hui

A	**B**
Le mouton	Désobéir à Dieu
Jésus	Racheter
Le péché	A pris la place d'Isaac
Racheter (délivrer en payant)	A pris notre place

Trace un trait ou écris les lettres correspondantes.

3. Entoure les bons mots

Entoure les mots corrects :

1. Jésus (a fait / n'a fait) aucun mal.
2. Jésus est mort sur (la croix / le bateau).
3. La mort de Jésus nous apporte (le pardon / seulement de la tristesse).

4. Questions de discussion

1. Pourquoi Jésus a-t-il dû mourir ?

2. Que signifie le fait que Jésus nous a rachetés ?

3. Comment pouvons-nous remercier Jésus ?

5. Verset à mémoriser :

Galates 2.20 — « Je vis dans la foi au Fils de Dieu, qui m'a aimé et qui s'est livré lui-même pour moi. »

1 Jean 4.19 — « Pour nous, nous l’aimons, parce qu’il nous a aimés le premier. »

6. Colorie l’image :



Leçon - 24 : THOMAS RENCONTRE JÉSUS RESSUSCITÉ

Lecture biblique : Jean 20.19-31

1. Remets l'histoire dans l'ordre

a) Thomas a dit qu'il ne croirait pas sans avoir vu.
b) Jésus est apparu de nouveau et Thomas a cru.
c) Les disciples se sont cachés dans une pièce.
d) Jésus est apparu aux disciples.

Écris l'ordre correct : ____ , ____ , ____ , ____

2. Complète les phrases

Boîte à mots : Seigneur, Dieu, vivant

1. Thomas a dit : « Mon _____ et mon _____ ! » _____
2. Jésus est _____ et vit pour toujours. _____

3. Relie les éléments

A	**B**
Thomas	Se sont cachés par peur
Les disciples	De nouveau vivant
Jésus	Croire sans voir
Heureux	A douté au début

Trace un trait ou écris les lettres correspondantes.

4. Questions de discussion

1. Pourquoi Thomas a-t-il douté ?

2. Que ressentit Thomas en voyant Jésus ?

3. Comment pouvons-nous croire en Jésus alors que nous ne le voyons pas ?

5. Verset à mémoriser :

Jean 20.29 — « Jésus lui dit : Parce que tu m'as vu, tu as cru. Heureux ceux qui n'ont pas vu, et qui ont cru ! »

Luc 24.6 — « Il n'est point ici, mais il est ressuscité. »

6. Colorie l’image :

